

Låsning af høstår i Næsgaard MARK/KORT/MOBILE

Generelt

Denne vejledning viser, hvordan data kan sikres mod redigering i udvalgte høstår.

Høstårsafhængige data kan låses

Det er kun data der specifikt er tilknyttet et høstår der kan låses. Det gælder data indtastet i markplan, markblad, organiske gødninger, besætninger samt aktivt markplanskort. Data i Afgrødelagre, Lagerstyring af handelsvarer og kartoteker kan stadig redigeres.

Der er ingen ændringer for TID registreringer. Her kan data låses på registreringsniveau.

Omkring ansvar ved brug af programmet henviser til licensbetingelserne på vores hjemmeside.

Låst til og med høstår

Ses i bedriftsdialog

Data er låst til og med et høstår. Det vil sige, at hvis data er låst til og med 2021, er det kun muligt at redigere i f.eks. markplanen for 2022 og fremefter.

I dialogen Bedrifter kan ses på hver enkelt bedrift, hvilket høstår data er låst til og med i kolonnen Adgang/Låst.

Bedrift	Ejer	Adgang/Låst
Låsning-04	Jens A	2015
Låsning-03	Søren B	2020
Låsning-02	Peter C	2011
Låsning-01	Morten D	2021

I kolonnen er det også muligt at ændre det låste høstår.

Genvejstast til låsning

I Næsgaard MARK bruges genvejstasten **Ctrl+I** til at låse høståret eller låse høståret op.

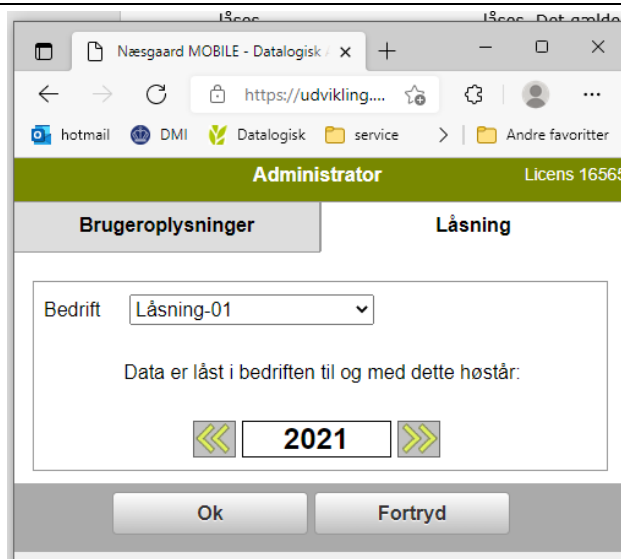
Hvis datasættet er låst i aktuelle høstår, vil Ctrl+I ændre det låste høstår til og med året før det aktuelle høstår.

Hvis datasættet ikke er låst i det aktuelle høstår, vil Ctrl+I ændre det låste høstår til og med det aktuelle høstår.

Skift låst høstår i mobiløsningen

I Næsgaard MOBILE kan det låste høstår ændres via dialogen **Brugeroplysninger/Låsning**

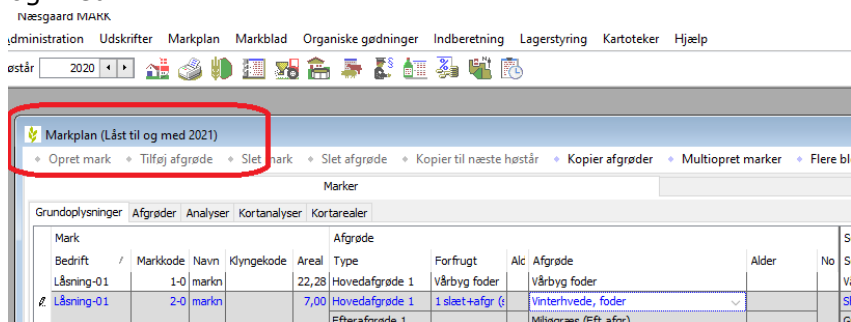
Tryk på pileknapperne for at ændre det låste høstår og afslut med Ok.



Når data er låst

I Næsgaard MARK er knapper greyet ud og tabeller låst.

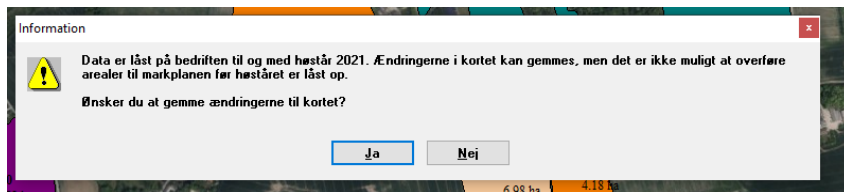
Når f.eks. markplanen åbnes i et høstår, hvor bedriften er låst, står det i dialogoverskriften hvilket høstår data er låst til og med.



Funktioner, der kan ændre data i det aktuelle høstår, er greyet ud, ligesom det ikke er muligt at taste i tabeller eller vælge i lookup's i tabellerne.

I Næsgaard MARKKORT er det muligt at overskrive markplanskort

Er der ændret i et markplanskort tilhørende et låst høstår, kommer der en besked på skærmen, hvor det er muligt at gemme ændringerne i kortet trods låsningen.



I Næsgaard MOBILE er funktionerne greyet ud når der arbejdes i et låst høstår

Hvis data er låst i det aktuelle høstår, er dette vist i feltet med den aktuelle periode. Funktioner og Ok-knapper er greyet ud.

The screenshot shows a mobile web application interface for crop planning. At the top, there is a browser window with the address bar showing 'https://udvikling.datao...'. Below the browser, there is a green header bar with the text 'Låsning-01 2020'. Underneath, there is a 'Menu' button and three navigation buttons: 'Marker', 'Dato/Status', and 'Midler'. The main content area displays a table of crop entries for 'Høstår 2020 (Låst)'. The table has columns for date, status, and area. The first entry is '1-0 Vårbyg foder' with a planned area of 22,28 ha, dated '01-04-2020' and 'Planlagt'. The second entry is '15-08-2020' with a planned area of 22,28 ha, also 'Planlagt'. The table also shows 'Beh. areal' (planned area) and 'Vårbyg, udsæd' (wheat, seed) with values of 22,28 ha and 145,000 kg respectively.

Høstår 2020 (Låst)	
1-0 Vårbyg foder marknavn	22,28 ha
01-04-2020	Planlagt
Beh. areal	22,28 ha
Vårbyg, udsæd	145,000 kg
15-08-2020	Planlagt
Beh. areal	22,28 ha