

Vælg afgrøde(r) på markerne

Vælg afgrøde(r)

Afgrøder angives i markplanen.

Uanset hvilken fane du befinder dig på i markplanen, kan du vælge/tilføje/ændre/slette afgrøder på marken.

Vi anbefaler dog, at du anvender underfanen **Afgrøder**, hvor du samtidig kan angive sort og udbytte.

Tilføj afgrøde (f.eks. efterafgrøde)

Som udgangspunkt skal der altid være en hovedafgrøde på en mark. Du kan have flere afgrøder efter hinanden på en mark. F.eks. en efterafgrøde. Til dette formål angives en afgrødetermin. (Se senere i afsnittet).

Angiv sort og udbytte

På fanen Afgrøder kan du angive sort og udbytte for markens afgrøde. (Se senere i afsnittet).

Kopifunktion

Ofte har man flere marker med den samme afgrøde. Via en kopifunktion kan du let kopiere alle afgrøderne på en mark til flere marker på en gang. (Se senere i afsnittet).

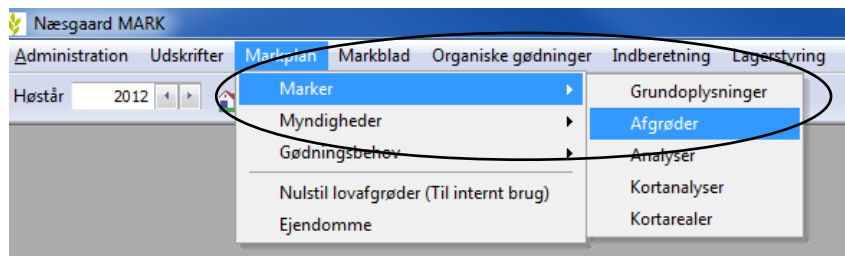
Vælg hovedafgrøde

Hovedafgrøde

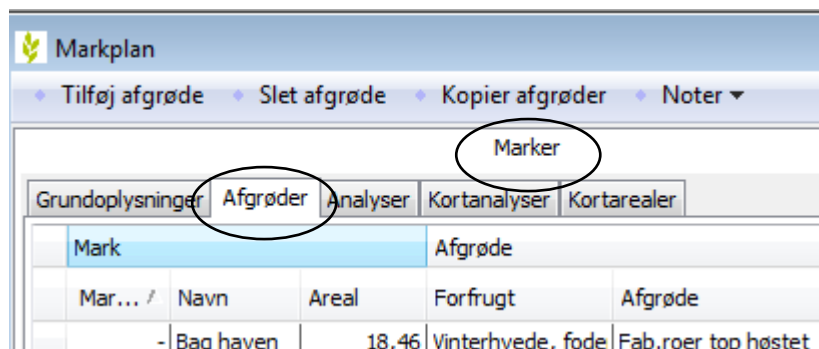
Den første afgrøde du angiver på marken vil altid være hovedafgrøden. Det er også hovedafgrøden der er den gældende afgrøde ved ansøgning om EU-tilskud.

Vælg menuen **Markplan**, **Marker** og **Afgrøder**.


Du kan også anvende ikonet **Markplan**.



Vælg hovedfanen **Marker** og underfanen **Afgrøder**

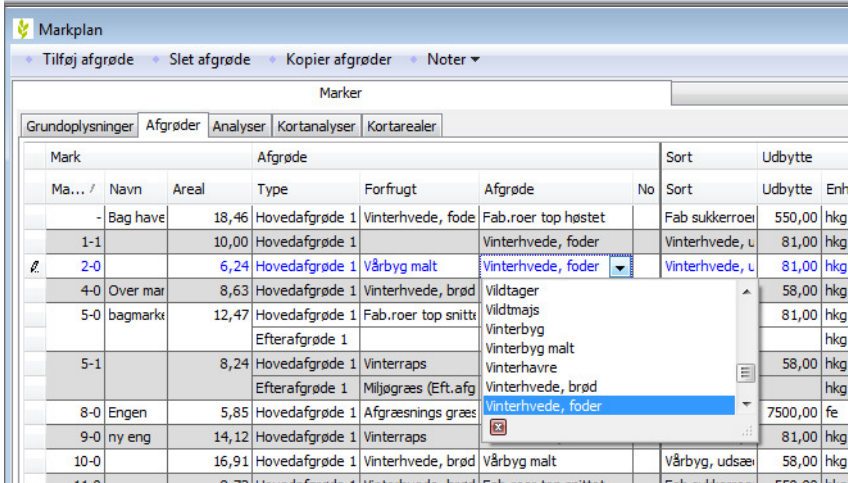


I kolonnen Afgrøde vælges afgrøden.

Vælg afgrøden via drop down listen ved at klikke på . Du kan også trykke F4 for at åbne drop down listen.

Peg dig herefter frem til afgrøden eller begynd at skrive navnet på afgrøden.

Tryk Enter for at vælge afgrøden eller vælg afgrøden med musen.



Ma...	Navn	Areal	Type	Forfrugt	Afgrøde	No	Sort	Udbytte	Enh
-	Bag have	18,46	Hovedafgrøde 1	Vinterhvede, fode	Fab.roer top høstet		Fab sukkerroer	550,00	hkg
1-1		10,00	Hovedafgrøde 1		Vinterhvede, foder		Vinterhvede, u	81,00	hkg
2-0		6,24	Hovedafgrøde 1	Vårbyg malt	Vinterhvede, foder		Vinterhvede, u	81,00	hkg
4-0	Over mar	8,63	Hovedafgrøde 1	Vinterhvede, brød	Vildtager			58,00	hkg
5-0	bagmark	12,47	Hovedafgrøde 1	Fab.roer top snitte	Vinterbyg			81,00	hkg
5-1		8,24	Hovedafgrøde 1	Vinterraps	Vinterbyg malt			58,00	hkg
8-0	Engen	5,85	Hovedafgrøde 1	Afgræsnings græs	Vinterhavre			81,00	hkg
9-0	ny eng	14,12	Hovedafgrøde 1	Vinterraps	Vinterhvede, brød			7500,00	fe
10-0		16,91	Hovedafgrøde 1	Vinterhvede, brød	Vårbyg malt		Vårbyg, udsæ	58,00	hkg
11-0		8,72	Hovedafgrøde 1	Vinterhvede, brød	Fab.roer top snitte		Fab sukkerroer	550,00	hkg

Hvis du ikke kan finde afgrøden!

(se også vejledning vedr. kartoteker mv.)

Hvis afgrøden ikke findes i drop down listen, skal du åbne kartoteket **Afgrøder**. Her skal du importere afgrøden fra programmets normer. Findes afgrøden ikke i normerne så kontakt hotline. (Man kan ikke selv oprette afgrøder i programmet. Dette skal gøres af DataLogisk. Dette er for at sikre, at afgrøderne får de rigtige normer og koder i forhold til myndighederne mv.)

Tilføj afgrøde (efterafgrøde)

Flere afgrøder på samme mark

Hvis du har flere afgrøder efter hinanden på samme mark, kan du tilføje en afgrøde.

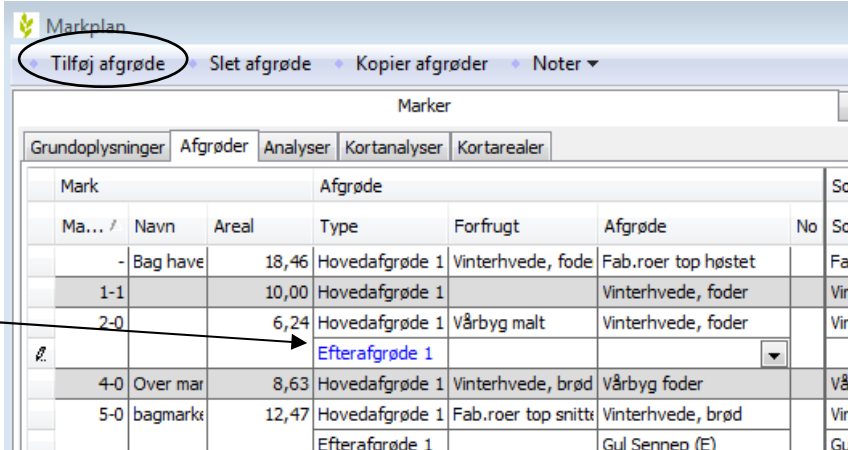
Dette skal du typisk gøre, når du vil angive en efterafgrøde på marken.

Vælg den mark som du vil tilføje en afgrøde på. (Dvs. klik et sted på linien med marken.

Vælg funktionen **Tilføj afgrøde**.

Herefter opretter programmet en ny linie og foreslår en afgrødetermin.

Afgrødeterminen foreslås automatisk til Efterafgrøde termin 1.




Mark	Ma... /	Navn	Areal	Type	Forfrugt	Afgrøde	No	Sc
	-	Bag have	18,46	Hovedafgrøde 1	Vinterhvede, fode	Fab.roer top høstet		Fa
	1-1		10,00	Hovedafgrøde 1		Vinterhvede, foder		Vir
	2-0		6,24	Hovedafgrøde 1	Vårbyg malt	Vinterhvede, foder		Vir
	4-0	Over mar	8,63	Hovedafgrøde 1	Vinterhvede, brød	Vårbyg foder		VÅ
	5-0	bagmark	12,47	Hovedafgrøde 1	Fab.roer top snitte	Vinterhvede, brød		Vir
				Efterafgrøde 1		Gul Sennep (E)		Gu

Afgrødeterminer

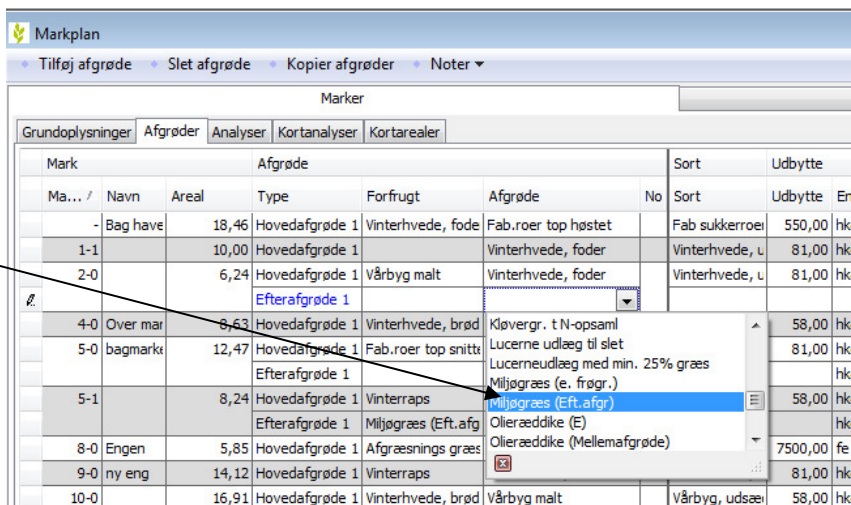
Du kan rette afgrødeterminen til en anden. Dette skal dog ske FØR du angiver en afgrøde eller klikker væk fra linien.

Har du angivet forkert afgrødetermin skal du anvende funktionen Slet afgrøde. Herefter kan du på ny tilføje en afgrøde og vælge afgrødetermin igen.

I kolonnen Afgrøde vælges nu afgrøden for afgrødetimeren. Vælg afgrøden via drop down listen ved at klikke på . Du kan også trykke F4 for at åbne drop down listen.

Peg dig herefter frem til afgrøden eller begynd at skrive navnet på afgrøden.

Tryk Enter for at vælge afgrøden eller vælg afgrøden med musen.



Ma...	Navn	Areal	Type	Forfrugt	Afgrøde	No	Sort	Udbytte	Er
-	Bag have	18,46	Hovedafgrøde 1	Vinterhvede, fode	Fab.roer top høstet		Fab sukkerroer	550,00	hk
1-1		10,00	Hovedafgrøde 1		Vinterhvede, foder		Vinterhvede, u	81,00	hk
2-0		6,24	Hovedafgrøde 1	Vårbyg malt	Vinterhvede, foder		Vinterhvede, u	81,00	hk
4-0	Over mar	8,63	Hovedafgrøde 1	Vinterhvede, brød	Kløvergr. t N-opsaml			58,00	hk
5-0	bagmark	12,47	Hovedafgrøde 1	Fab.roer top snitti	Lucerne udlæg til slet			81,00	hk
5-1		8,24	Hovedafgrøde 1	Vinterraps	Lucerneudlæg med min. 25% græs				hk
8-0	Engen	5,85	Hovedafgrøde 1	Afgræsnings græs	Miljøgræs (e. frøgr.)			58,00	hk
9-0	ny eng	14,12	Hovedafgrøde 1	Vinterraps	Miljøgræs (Eft.afgr.)				hk
10-0		16,91	Hovedafgrøde 1	Vinterhvede, brød	Olieræddike (E)			7500,00	fe
					Olieræddike (Mellemafgrøde)				hk
					Vårbyg malt		Vårbyg, udsæ	58,00	hk

Hvis du ikke kan finde afgrøden

(se også vejledning vedr. kartoteker mv.)

Hvis afgrøden ikke findes i drop down listen, skal du åbne kartoteket **Afgrøder**. Her skal du importere afgrøden fra programmets normer. Findes afgrøden ikke i normerne så kontakt hotline. (Man kan ikke selv oprette afgrøder i programmet. Dette skal gøres af DataLogisk. Dette er for at sikre, at afgrøderne får de rigtige normer og koder i forhold til myndighederne mv.)

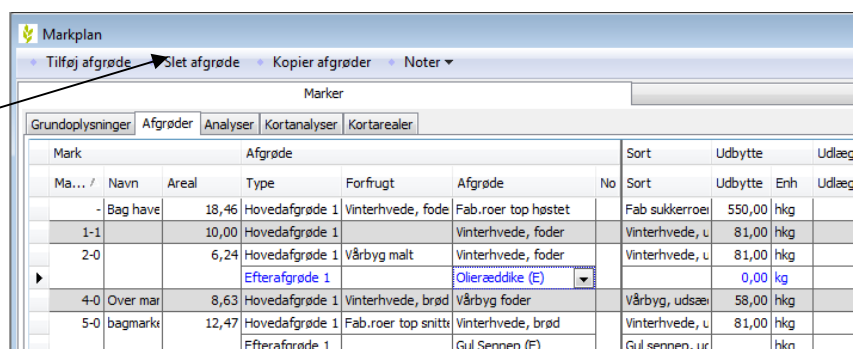
Slet afgrøde (efterafgrøde)

Slet afgrøde

Hvis du har oprettet mere end én afgrøde på marken, kan du have brug for at slette den.

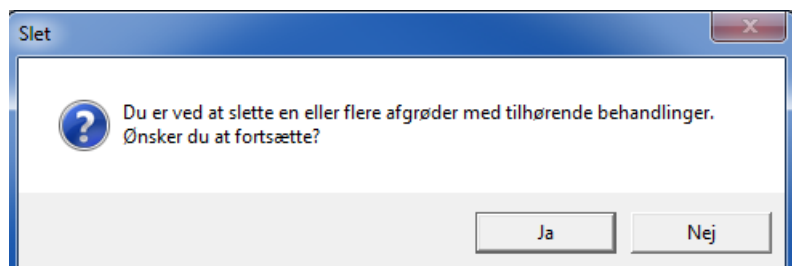
Vælg linien med den afgrøde du vil slette. Dvs. klik et sted på linien så den bliver markeret (blå).

Vælg funktionen **Slet afgrøde**.



Ma...	Navn	Areal	Type	Forfrugt	Afgrøde	No	Sort	Udbytte	Enh	Udlæg
-	Bag have	18,46	Hovedafgrøde 1	Vinterhvede, fode	Fab.roer top høstet		Fab sukkerroer	550,00	hkg	
1-1		10,00	Hovedafgrøde 1		Vinterhvede, foder		Vinterhvede, u	81,00	hkg	
2-0		6,24	Hovedafgrøde 1	Vårbyg malt	Vinterhvede, foder		Vinterhvede, u	81,00	hkg	
4-0	Over mar	8,63	Hovedafgrøde 1	Vinterhvede, brød	Vårbyg foder		Vårbyg, udsæ	58,00	hkg	
5-0	bagmark	12,47	Hovedafgrøde 1	Fab.roer top snitti	Vinterhvede, brød		Vinterhvede, u	81,00	hkg	
			Efterafgrøde 1		Gul Sennep (E)		Gul sennep, uc		hkg	

Bekræft at du vil slette afgrøden og de tilhørende behandlinger på markbladet.



Slet kun hvis du vil slette

Hvis du blot vil ændre en efterafgrøde, skal du ikke først slette den for bagefter at tilføje den igen, da dette bevirker at

du kan få slettet nogle registreringer. I stedet skal du blot rette afgrødenavnet. Det er kun hvis du slet ikke skal have en efterafgrøde på marken, at du skal bruge slet funktionen.

Behandlingslinier på markbladet

Når du vælger en afgrøde bliver der automatisk oprettet behandlinger for udbytte og udsæd på markbladet. Hvis du angiver afgrøden Vinterbyg vil markbladet komme til at indeholde disse planlagte behandlinger.

Bedrift	Markkode	Areal	Status	Dato	Jobnr.	Beh Areal	B Type	Middel	P Mgd/ha	Mgd ialt	Pris	
	1-1	10,00	Planlagt	15-09-2011		10,00	Udsæd	Vinterbyg, uds	180,00	1800,00	kg	0,
			Planlagt	30-07-2012		10,00	Hovedprodukt	Foderbyg	72,00	720,00	hkg	0,

Ved ændring af afgrøde

Ved ændring af afgrøde vil planlagte behandlingslinier på markbladet automatisk blive slettet og nogle nye planlagte behandlingslinier til den nye afgrøde vil blive oprettet.

Eventuelle realiserede behandlingslinier for marken berøres ikke.

Vælg sort

Hvis du er på underfanebladet **Afgrøder**, kan du vælge en sort for marken samt forventet udbytte.

Vælg sorten via drop down listen ved at klikke på . Du kan også trykke F4 for at åbne drop down listen.

Peg dig herefter frem til sorten eller begynd at skrive navnet på den.

Tryk Enter for at vælge sorten eller vælg den med musen.

Mark	Navn	Areal	Forfrugt	Afgrøde	Note	Sort	Udbytte	Enh	Udlæg
	Bag haven	18,46	Vinterhv	Fab.roer top høstet		Fab sukkerroer udsæ	550,00	hkg	
1-1		10,00		Vinterbyg		Vinterbyg, udsæd	72,00	hkg	
2-0		6,24	Vårbyg m	Vinterhvede, foder		(Vis alle)			
4-0	Over marken	8,63	Vinterhv	Vårbyg foder		Campanille			
5-0	bagmarken	12,47	Fab.roer	Vinterhvede, brød		Himalaya			
5-1		8,24	Vinterrap	Vårbyg foder		Pelican, 6r			
8-0	Engen	5,85	Miljøgræs	Miljøgræs (Eft.afgr)		Vinterbyg, udsæd			
			Afgræsni	Afgræsnings græs					

Sorten findes ikke

Hvis sorten ikke findes i drop down listen, skal du åbne kartoteket Sorter. Her skal du importere sorten fra programmets normer, og findes den ikke her, kan du oprette den som et lokalt middel. (Et middel du selv har oprettet).

På markbladet vil udsædsbehandlingen automatisk blive rettet med sortsnavnet. Vil du ændre i udsædsmængden, datoen osv., skal du gøre det direkte på markbladet.

Bedrift	Markkode	Areal	Status	Dato	Jobnr.	Beh Areal	B Type	Middel	P Mgd/ha	Mgd ialt	Pris	
	1-1	10,00	Planlagt	15-09-2011		10,00	Udsæd	Himalaya	180,00	1800,00	kg	0,
			Planlagt	30-07-2012		10,00	Hovedprodukt	Foderbyg	72,00	720,00	hkg	0,

Angiv forventet økonomisk udbytte

Økonomisk udbytte og udbytte til beregning af N-kvoten er ikke det samme.

Udbyttet på underfanen Afgrøder og det tilsvarende udbytte på markbladet er det økonomiske udbytte. Det vil sige, at det er det udbytte som anvendes i økonomiberegninger.

Udbyttet til brug for beregning af N-kvoten følger ikke det økonomiske udbytte. Du må kun anvende et andet udbytte i kvoteberegningen hvis du kan opfylde kravene for udbyttedokumentation. (Se NaturErhvervstyrelsens vejledning).

Hvis du vil budgettere med et andet økonomisk udbytte end det som programmet foreslår, så kan du angive det i kolonnen Udbytte. Husk at angive udbyttet i forhold til den enhed/ha, som er angivet i den efterfølgende kolonne.

Mark	Areal	Afgrøde	Sort	Udbytte	Udlæg
1-1	10,00	Vinterbyg	Himalaya	72,00	hkg
2-0	6,24	Vårbyg m	Vinterhvede, foder	81,00	hkg
4-0	8,63	Vinterhve	Vårbyg foder	58,00	hkg
5-0	12,47	Fab.roer	Vinterhvede, brød	81,00	hkg

På markbladet vil det planlagte udbytte automatisk blive rettet til det samme som du indtaster. Har afgrøden flere udbyttelinier rettes de forholdsmæssigt.

Mark	Markkode	Areal	Status	Dato	Jobnr.	Beh Areal	B Type	Middel	P	Mgd/ha	Mgd ialt
1-1	1-1	10,00	Vinterbyg, Himalaya	30-07-2012		10,00	Udsæd	Himalaya		180,00	1800,00 kg
			Planlagt			10,00	Hovedprodukt	Foderbyg		72,00	720,00 hkg

Kopier afgrøder

Alle afgrøder på marken kopieres

Når du anvender kopifunktionen er det alle markers afgrøder der kopieres. Har marken en hovedafgrøde og en efterafgrøde bliver begge afgrøder kopieret til de andre marker og erstatter alle afgrøder der er på disse marker.

Kopierer du fra en mark med kun én afgrøde til marker med flere afgrøder, vil de marker du kopierer til ende med kun at have en afgrøde (som på den mark du kopierede fra).

Alle PLANLAGTE behandlinger på markbladet kopieres

Når du anvender kopifunktionen vil alle **planlagte** behandlinger på marken, der kopieres fra, blive kopieret over på de marker der kopieres til. Dette gælder for alle emner inkl. bl.a. sprøjteplan og gødningsplan.

Behandlingerne erstatter alle planlagte behandlinger der i forvejen er på markerne der kopieres til.

Kopifunktionen bør derfor kun anvendes i den tidlige planlægningsfase. Brug ikke kopifunktionen efter du har lavet en detaljeret gødnings- og sprøjteplan.

Vælg den mark du vil kopiere fra. Dvs. klik et sted på linien så den bliver markeret (blå).

Vælg funktionen **Kopier afgrøder**.

Mark	Navn	Areal	Forfrugt	Afgrøde	Note	Sort	Udbytte	Udlæg
-	Bag haven	18,46	Vinterhve	Fab.roer top høstet		Fab sukkerroer udsæ	550,00 hkg	
1-1		10,00		Vinterbyg		Himalaya	72,00 hkg	
2-0		6,24	Vårbyg m	Vinterhvede, foder		Vinterhvede, udsæd	81,00 hkg	
4-0	Over marken	8,63	Vinterhve	Vårbyg foder		Vårbyg, udsæd	58,00 hkg	
5-0	bagmarken	12,47	Fab.roer	Vinterhvede, brød		Vinterhvede, udsæd	81,00 hkg	
				Gul Sennep (E)		Gul sennep, udsæd	hkg	
5-1		8,24	Vinterrap	Vårbyg foder		Vårbyg, udsæd	58,00 hkg	

I dialogen som fremkommer skal du nu vælge de marker, som du vil kopiere til.

Kryds dem af i Valgt kolonne.

Du kan anvende funktionerne foroven til hurtigt at tilvælge eller fravælge alle eller til/fravælge ud fra et felt.

Klik herefter Ok for at igangsætte kopieringen.

Valgt	Bedrift	Markkode	Areal	Type	Forfrugt	Afgrødegruppe	Afgrøde	Sort	Udlæg
<input type="checkbox"/>	1	-	18,46	Hovedafgrøde	Vinterhvede, f	Sukkerroer, fabrik	Fab.roer top h	Fab sukkerroer	
<input checked="" type="checkbox"/>	1	1-1	10,00	Hovedafgrøde		Vinterbyg	Vinterbyg	Himalaya	
<input type="checkbox"/>	1	2-0	6,24	Hovedafgrøde	Vårbyg malt	Vinterhvede	Vinterhvede, f	Vinterhvede, u	
<input type="checkbox"/>	1	4-0	8,63	Hovedafgrøde	Vinterhvede, b	Vårbyg	Vårbyg foder	Vårbyg, udsæ	
<input type="checkbox"/>	1	5-0	12,47	Hovedafgrøde	Fab.roer top s	Vinterhvede	Vinterhvede, b	Vinterhvede, u	
<input type="checkbox"/>	1	5-1	8,24	Hovedafgrøde	Vinterraps	Vårbyg	Vårbyg foder	Vårbyg, udsæ	
				Efterafgrøde 1		Sennep	Gul Sennep (E)	Gul sennep, uc	
				Efterafgrøde 1	Miljøgræs (Eft.)	Græs (foder, miljø)	Miljøgræs (Eft.)	Græs, udsæd	