

---

## Generelt

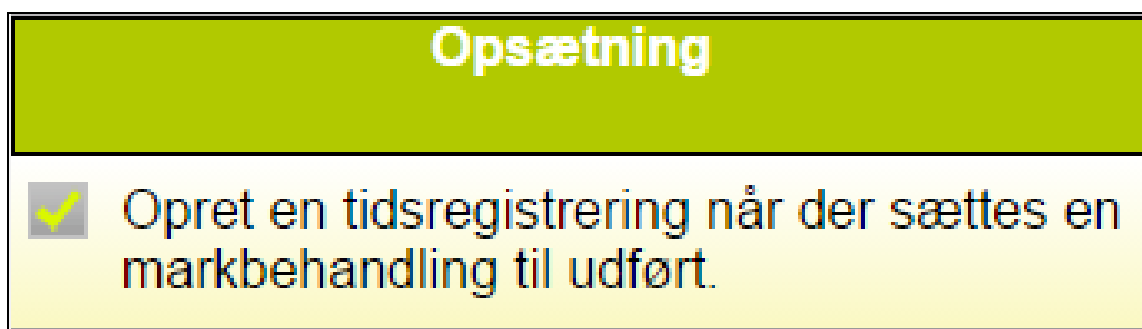
---

Med Næsgaard MOBILE TID er det muligt at registrere tidforbruget på sine markbehandlinger automatisk.

Ved samtidig brug af Start-Stop funktionen overføres timerne automatisk når en planlagt behandling sættes til udført i markplanen.

## Opsætning

I TID-fanen i menuen **Opsætning** sættes der en markering for, at man vil aktivere automatisk tidsregistrering. Indstillingen gælder for den medarbejder der er logget ind på den aktuelle enhed.



For at udnytte automatisk tidsregistrering optimalt kan der gøres brug af **start-stop** funktionen.

(se i øvrigt vejledning på hjemmesiden)

Uret startes når arbejdsdagen påbegyndes og overfører herefter timerne til tidsregistreringerne.

Det er valgfrit om man vil anvende uret i forbindelse med automatisk tidsregistrering.



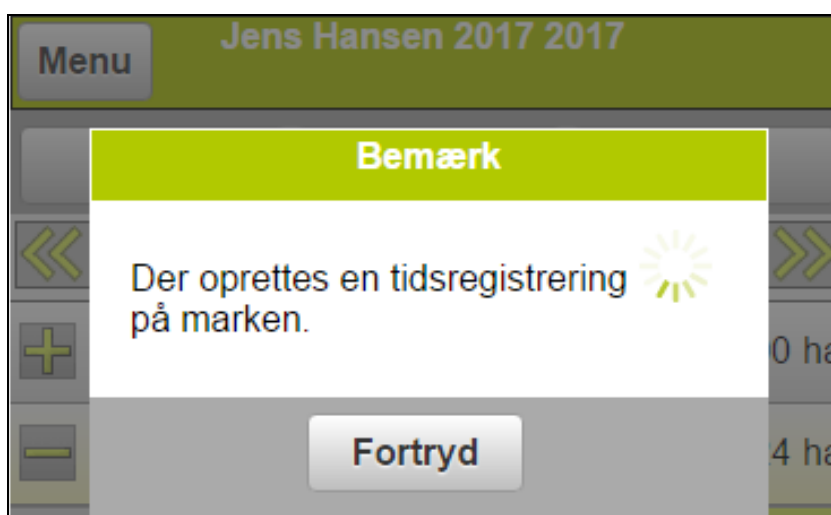
## Registrering

I Markbehandlingerne sættes en **planlagt** behandling til **udført**.



Der oprettes nu automatisk en tidsregistrering på marken og tidsregistreringen åbnes.

Det er muligt at vælge Fortryd i ca. 2 sek.



I tidsregistreringen er marken allerede valgt.


**Aktiviteten** sættes til det valgte hvis den ikke er valgt.

Hvis uret er aktiveret bliver tiden anført som normaltimer.

Der vælges **Ok**.

Der oprettes en tidsregistrering på marken og man kommer tilbage til behandlingen i markplanen.

### Opret registrering: Marker

Aktiviteter	Forbrug
Dato	08-03-2017 
Person	Karsten F. ▼
Høstår	2017 ▼
Bedrift	Jens Hansen 2017, Jens Hans ▼
Sted	2-0 Vinterhvede ▼
Aktivitet	Gylleudbringning ▼
Timer	5,75 <b>5 t. 45 min.</b>

**Ok**    Ok-->Vis    Fortryd

I markplanen er behandlingen **udført** og der er oprettet en **tidsregistrering** på marken.

Nemt og enkelt!

Jens Hansen 2017 2017			
Menu	Marker	Dato/Status	Midler
<<	Høstår 2017		>>
+	1-0 Fab.roer top høstet		1,00 ha
-	2-0 Vinterhvede		6,24 ha
08-03-2017			Udført
Beh. areal			<a href="#">6,24</a> ha
Svinegylle			<a href="#">25,165</a> t