

Genvejstaster i Næsgaard Markkort.

Om genvejstaster.

Genveje er en hjælp til brugerne af Næsgaard Markkort, hvormed brugerne kan udføre rutinefunktioner i programmet hurtigere og samtidig undgå at slippe grebet i musen så ofte.

Genvejstaster vises i menuer. Udfør alle genveje vises den tilhørende genvejstast.









Her er genvejstasten til **Vælg bedrift** til højre for funktionens navn.



Funktioner.

I brugervejledningens [afsnit om ikoner](#) kan du se en komplet oversigt over programmets ikoner med kort beskrivelse af ikonernes funktion.

Oversigt over genvejstaster i Næsgaard Markkort.

Genvejstast.	Funktion.	Ikon
Ctrl og b	Vælg Bedrift.	
Ctrl og i	Jobinfo.	
Ctrl og k	Kortopsætning.	
Ctrl og s	Gem aktivt job.	
Delete	Slet aktivt punkt.	
Ctrl og Backspace	Slet aktivt objekt.	
Ctrl og p	Udskriv.	
Ctrl og j	Joboversigt.	

←/ ↑/ →/ ↓ (piltaster)	Flyt kort $\frac{1}{5}$ skærmbredde/højde.	
Shift og ←/ ↑/ →/ ↓ (piltaster)	Flyt kort $\frac{1}{2}$ skærmbredde/højde.	
Ctrl og ←/ ↑/ →/ ↓ (piltaster)	Flyt kort $\frac{4}{5}$ skærmbredde/højde.	
Page down / +	Zoom ind på kort.	
Page up / -	Zoom ud på kort.	
Home	Vis hele kortet.	
F5	Gentegn/opdater kort.	
Esc (Escape)	Afbryd valgt funktion og Vælg objekt	
F3	Adressesøgning.	
Shift og F	Vis/Skjul farver.	
Shift og T	Vis/Skjul tekst.	
Shift og B	Vis/Skjul baggrundskort (luftfoto).	
Shift og G	Vis/Skjul baggrundskortopsætning	
Space/mellemrumstasten	Start/stop tegnefunktion	
Shift og E	Åbner dialogen til hektaransøgningen.	
Shift og R	Ret objekt	
Shift og S	Flyt punkt	
Shift og A	Indsæt punkt	

Generelle genvejstaster i Windows programmer.

Genvejstast.	Funktion.	Ikon
F4	Åbn drop-down liste.	
Ctrl og c	Kopier aktivt objekt.	
Ctrl og v	Sæt ind.	
Tab	Skifter til næste felt.	
Shift og Tab	Skifter til foregående felt.	
Space/mellemrumstasten	Sæt flueben	