

Generelt

Du kan få en højere kvælstofnorm til en afgrøde, hvis du kan dokumentere, at dit høstudbytte de sidste fem år i gennemsnit ligger højere end standardnormen i Tabel 1 i .

Det forhøjede udbytte beregnes som et gennemsnit af de sidste fem planperioders høstudbytte. Du skal dog have dyrket afgrøden i minimum 3 år.

Når du bruger reglerne om forventet højere udbytte for en afgrøde, udfylder programmet et skema A1 og der afkrydses i feltet 'Har forhøjet kvælstofnorm pga. forventet højere udbytter' (nederst på skemaet). Markering vil blive indberettet ved GHI og i forbindelse med EHA, hvis gødningsoplysninger vælges at blive overført ved EHA.

Vælg menuen

Gødningsregnskab og Udbyttedokumentation.

Du kan også anvende ikonet **N-Kontrol**.



The screenshot shows the 'Næsgaard MARK - [Markplan]' window. The 'Gødningsregnskab' menu is open, and 'Udbyttedokumentation' is highlighted. Below the menu, a table of fields is visible:

Mark	Afgrøde	Forbrugt	Afgrøde	Note	Sort	Diverse	Forfru...
70203456	1-0 Ved Dæmning	5,61	Vinterhvede, brød	Vinterhvede, brød	Tuareg	<input type="checkbox"/>	1-0
70203456	1-1 Langømarken	13,32	Vinterhvede, brød	Vinterhvede, brød	Tuareg	<input type="checkbox"/>	1-1
70203456	1-2 Egenssømarken	16,21	Vinterhvede, brød	Vinterhvede, brød	Tuareg	<input type="checkbox"/>	1-2

Klik på **'Tilføj afgrøde'** og der oprettes en udbytterække.

Vælg Lovafgrøde i

udbytterækken hvorefter det bliver muligt for at indtaste eller hente udbytte og arealoplysninger fra markplanen de seneste 5 år.

Processen gentages for alle lovafgrøder der ønskes udbytteberegninger på.

The screenshot shows the 'Næsgaard MARK - [Gødningsregnskab]' window. The 'Tilføj afgrøde' dialog box is open, showing a list of crop types to select from. The table below shows the data for the selected crop type across years 2006 to 2009.

Afgrøde	Kode	Indgår	Areal	Udb/ha	Udb i alt	Indgår	Areal	Udb/ha	Udb i alt	Indgår	Areal	Udb/ha	Udb i alt	Indgår
I Vælg lovafgrøde		<input checked="" type="checkbox"/>	0,00	0,00	0,00	<input checked="" type="checkbox"/>	0,00	0,00	0,00	<input checked="" type="checkbox"/>	0,00	0,00	0,00	<input checked="" type="checkbox"/>
001, Vårbyg		<input type="checkbox"/>				<input type="checkbox"/>				<input type="checkbox"/>				<input type="checkbox"/>
002, Vårhvede		<input type="checkbox"/>				<input type="checkbox"/>				<input type="checkbox"/>				<input type="checkbox"/>
003, Havre		<input type="checkbox"/>				<input type="checkbox"/>				<input type="checkbox"/>				<input type="checkbox"/>
004, Andre kornarter vårsæt		<input type="checkbox"/>				<input type="checkbox"/>				<input type="checkbox"/>				<input type="checkbox"/>
005, Majs til høst ved modenhed		<input type="checkbox"/>				<input type="checkbox"/>				<input type="checkbox"/>				<input type="checkbox"/>
006, Vårhvede, brødhvede		<input type="checkbox"/>				<input type="checkbox"/>				<input type="checkbox"/>				<input type="checkbox"/>
007, Korn+baelgseed, vårsæt maks...		<input type="checkbox"/>				<input type="checkbox"/>				<input type="checkbox"/>				<input type="checkbox"/>

Man henter oplysninger fra markplanen ved at stå på den ønskede afgrøde eller markerer de ønskede afgrøder og klikke på **'Hent arealer'** og vælge det høstår man ønsker areal- og udbytteoplysninger fra.

Processen gentages for alle høstår.

The screenshot shows the 'Næsgaard MARK - [Gødningsregnskab]' window. The 'Hent arealer' dialog box is open, showing a list of crop types to select from. The table below shows the data for the selected crop type across years 2006 to 2009.

Afgrøde	Kode	Indgår	Areal	Udb/ha	Udb i alt	Indgår	Areal	Udb/ha	Udb i alt	Indgår	Areal	Udb/ha	Udb i alt	Indgår
002, Vårhvede	2	<input checked="" type="checkbox"/>	0,00	0,00	0,00	<input checked="" type="checkbox"/>	0,00	0,00	0,00	<input checked="" type="checkbox"/>	0,00	0,00	0,00	<input checked="" type="checkbox"/>
011, Vinterhvede	11	<input checked="" type="checkbox"/>	138,55	76,91	10656,08	<input checked="" type="checkbox"/>	145,44	115,13	16745,00	<input checked="" type="checkbox"/>	158,15	94,52		<input checked="" type="checkbox"/>
013, Vinterhvede, br	13	<input checked="" type="checkbox"/>	78,41	79,65	6245,00	<input checked="" type="checkbox"/>	59,20	82,52	4885,17	<input checked="" type="checkbox"/>	102,88	82,25	8462,00	<input checked="" type="checkbox"/>
022, Vinterraps	22	<input checked="" type="checkbox"/>	19,22	41,00	788,07	<input checked="" type="checkbox"/>	71,85	37,17	2670,76	<input checked="" type="checkbox"/>	40,78	44,27	1805,40	<input checked="" type="checkbox"/>

Hvis ikke der er indtastet udbytteregistreringer i markprogrammet kan både areal og gennemsnitsudbytte manuelt indtastes i de enkelte høstår.

2010			
Indgår	Areal	Udb/ha	Udb i alt
<input checked="" type="checkbox"/>	74,03	87,80	6500,00
<input checked="" type="checkbox"/>	205,57	87,56	18000,00
<input checked="" type="checkbox"/>	73,87	42,69	3153,79
<input checked="" type="checkbox"/>	58,28	65,50	3817,50

Indtastningerne gemmes

Har man først oprettet Skema A1 er oplysningerne tilgængelige i programmet næste år.

Når Skema A1 er færdig kan udbyttedokumentations-skemaet vises og udskrives med funktionsknapperne Udskriv og Vis udskrift.

Næsgaard MARK - [Gødningsregnskab]													
Administration Udskrifter Markplan Markblad Organiske gødninger Gødningsregnskab Lagerstyring Kartoteker Hjælp													
Høstår 2011													
Bedrift 70203456 Tilføj afgrøde Slet afgrøde Hent arealer Noter Udskriv Vis udskrift													
Forudsætninger Efterafgrøder N-kontrol Udbyttedokumentation													
Afgørde	2006			2007			2008			2009			
Afgørde	Kode	Indgår	Areal	Udb/ha	Udb i alt	Indgår	Areal	Udb/ha	Udb i alt	Indgår	Areal	Udb/ha	Udb i alt
I 011, Vinterhvede	11	<input checked="" type="checkbox"/>	138,55	76,91	10656,08	<input type="checkbox"/>	0,00	63,63	0,00	<input checked="" type="checkbox"/>	145,44	115,13	16745,00
013, Vinterhvede, br	13	<input checked="" type="checkbox"/>	78,41	79,65	6245,00	<input checked="" type="checkbox"/>	59,20	82,52	4885,17	<input checked="" type="checkbox"/>	102,88	82,25	8462,00
022, Vinterraps	22	<input checked="" type="checkbox"/>	19,22	41,00	788,07	<input checked="" type="checkbox"/>	71,85	37,17	2670,76	<input checked="" type="checkbox"/>	40,78	44,27	1805,40
001, Vårbyg	1	<input checked="" type="checkbox"/>	53,96	64,75	3494,00	<input checked="" type="checkbox"/>	57,95	50,94	2952,09	<input checked="" type="checkbox"/>	136,94	58,42	8000,00

VIGTIGT

I din beregning kan du ikke medtage salg til andre landbrug eller afgrøder, der er brugt til opfodring af din egen besætning. Der kan kun bruges udbytter dokumenteret med fakturaer på salg af hele afgrøden (opgjort i renvarevægt). Det forventede udbytte skal du have fastlagt inden fristen for indsendelse af ansøgning om enkeltbetaling. Det betyder, at du eksempelvis vil mangle dokumentation for udbyttet i planperioden 2009/10, hvis du først afsætter det efter 27. april 2011.

Udbyttet skal derfor udelades af beregningen sammen med det højeste udbytte i de fire foregående høstår.

TIP

Hvis du kan dokumentere, at du har dyrket afgrøden i alle fem planperioder, kan du udelade det højeste og det laveste høstudbytte ved beregningen. Mangler du dokumentation for ét år, skal du regne det manglende års udbytte som det laveste, og samtidig udelade det år med det højeste udbytte. Mangler du 2 år, skal alle tre øvrige år bruges ved beregningen.

Kontroller evt. om gennemsnitsudbyttet efter udeladelse af det højeste og laveste udbytte er højere end gennemsnittet for de 5 år.

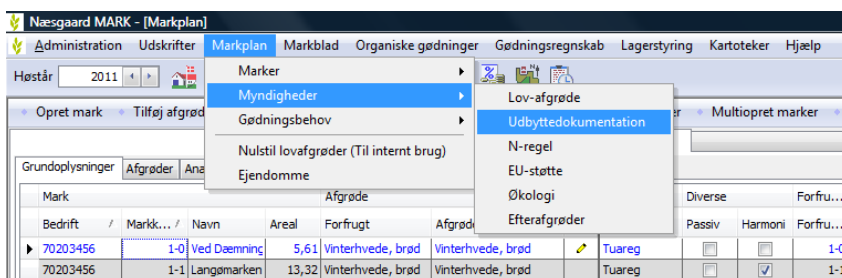
Det sker ved at fjerne fluebenet i de pågældende høstår, hvilket straks slår igennem på det beregnede gennemsnitlige udbytte der kan anvendes til gødningsplanen.

Anvendelse

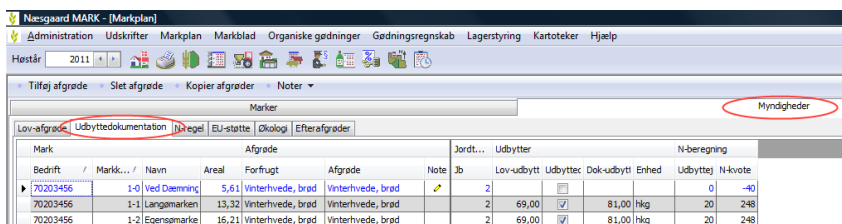
De dokumenterede gennemsnitsudbytter fra Skema A1 kan nu anvendes til beregning af højere kvælstofkvote.

Vælg menuen **Markplan**, **Myndigheder** og **Udbyttedokumentation**.

Du kan også anvende ikonet **Markplan**.



Vælg hovedfanen **Myndigheder** og underfanen **Udbyttedokumentation**



I kolonnen Lov-udbytte kan du se det udbytte som kvælstofkvoten som udgangspunkt er beregnet efter.

Sæt kryds i kolonnen Udbyttedokumentation, hvis du kan dokumentere et højere udbytte.

Indtast herefter udbyttet du kan dokumentere i kolonnen Dok-udbytte.

Husk at taste udbyttet i den rigtige enhed/ha.

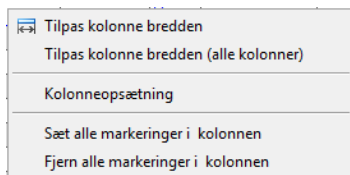
I kolonnen Udbyttejustering kan du se den mængde N/ha som du får ud af det.

I kolonnen N-kvota kan du se markens endelige N-kvota.

TIP!

Det er muligt at sætte krydser eller fjerne dem i alle rækker i en bestemt kolonne på én gang ved hjælp af musens **'højre-klik menu'**.

Afgrode	Jo...	Udbytter				N-beregning		
Afgrode	Note	Jb	Lov-udbytte	Udbyttedokumentation	Dok-udbytte	Enhed	Udbyttejustering	N-kvota
Vinterhvede, brød		2	69,00	<input checked="" type="checkbox"/>	83,00	hkg	24	211
Skov (div. kulturer)		2	0,00	<input type="checkbox"/>	0,00	hkg	0	0
(Ingen afgrode)		2	0,00	<input type="checkbox"/>	0,00	hkg	0	0
Vårhavre		2	49,00	<input type="checkbox"/>	49,00	hkg	0	82
Vårhavre		2	49,00	<input type="checkbox"/>	99,00	hkg	0	82
Vårbyg malt		2	47,00	<input checked="" type="checkbox"/>	81,00	hkg	51	156
Afgr. vedv 0-10% kl.		2	3000,00	<input type="checkbox"/>	3000,00	fe	0	128
Vinterhvede, foder		2	69,00	<input checked="" type="checkbox"/>	81,00	hkg	16	165
Vinterhvede, foder		2	69,00	<input checked="" type="checkbox"/>	81,00	hkg	16	165
Vinterhvede, foder		2	69,00	<input checked="" type="checkbox"/>	81,00	hkg	16	165
Vinterhvede, foder		2	69,00	<input checked="" type="checkbox"/>	81,00	hkg	16	165
Vinterraps		2	36,00	<input checked="" type="checkbox"/>	40,00	hkg	6	187
Vinterraps		2	36,00	<input checked="" type="checkbox"/>	40,00	hkg	6	187



VIGTIGT

Hvis du retter oplysninger som Jb nr. eller oplysning om vandingsmulighed, SKAL du altid tjekke udbyttedokumentationen efterfølgende.

Det skyldes at du kan komme ud for, at standardudbyttet bliver højere end det som du kan dokumentere, og at det derfor ikke kan svare sig, at anvende dokumenteret udbytte.

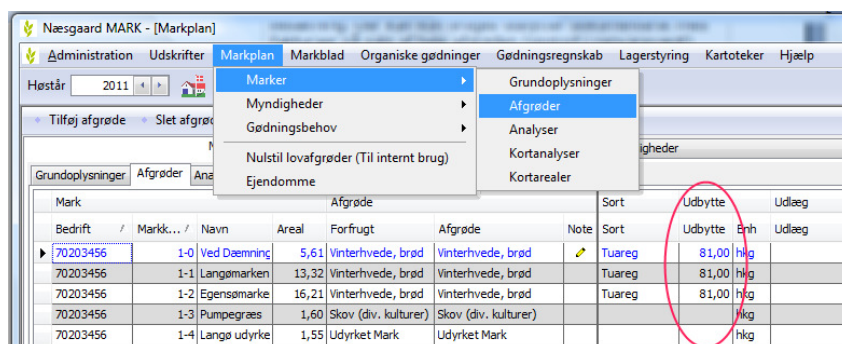
TIP!

Vælg **høstår**. Vælg derefter menuen **Markplan**, **Myndigheder** og **Afgrøder** for at registrere udbyttet på markniveau.

Du kan også anvende ikonet **Markplan**.



Udbytteregistreringer kan ske på 2 måder. Enten på markniveau eller på hovedproduktniveau.



Udbytteregistrering kan også ske på Hovedproduktniveau i markbladet i de enkelte høstår under sammentælling/rediger.

Vælg hovedfanen **Markblad**.



Type	Middel	Areal	Mgd/ha	Mgd ialt	Pris	Kartoteks...	Pris ialt
Hovedpro...	Brødhvede	205,57	87,56	18000,00	150,00	100,00 hkg	2700000,00
Hovedpro...	Diverse	70,66	7,81	551,60	0,00	kg	0,00
Hovedpro...	Foderhv...	74,03	87,80	6500,00	135,00	100,00 hkg	877500,00
Hovedpro...	Grovfoder	3,75	58,00	217,50	0,00	fe	0,00
Hovedpro...	Græs (af...	94,98	1289,66	122492,00	0,00	fe	0,00
Hovedpro...	Græs (sl...	114,16	2579,55	294481,00	0,00	fe	0,00
Hovedpro...	Havre	15,93	55,00	876,15	150,00	80,00 hkg	131422,50
Hovedpro...	Juletræer	0,97	0,00	0,00	0,00	stk	0,00
Hovedpro...	Majs	16,75	26,75	448,00	145,00	85,00 hkg	64960,00
Hovedpro...	Maltbyg	54,53	66,02	3600,00	150,00	75,00 hkg	540000,00

TIP! Vælg vis **Alle** marker og *sorter midler* efter **hoved- og Biprodukt**. Vælg **Sammentælling/rediger**, hvorved alle udbytter i Hoved og biprodukt i hvert **høstår** vil være listet op med oplysninger om areal, Mgd/ha, Mgd ialt, Pris mv.

Næsgaard MARK - [Markblad (Anvendt)]

Administration Udskifter Markplan Markblad Organiske gødninger Gødningsregnskab Lagerstyring Kartoteker Hjælp

Høstår 2010

Opret behandling Tilføj middel Slet behandling Slet middel Kopier behandlinger Noter Arbejdssedler Scenarier Planteværnstjek Planteværnstjek (intern)

Behandlinger Gødningsplan

Mark (alle) Status (alle) Periode (ubegrænset) Middel Hoved- og Biprod...

Bedrift	Markkode	Areal	Person	Status	Dato	Jobnr.	Beh	Areal	B	Type	Middel	A	P	Mgd/ha	Mgd ialt
70203456	1-0	5,61	Vinterhvede, brød, Tuareg												
			Udført		25-08-2010			5,61		Hovedprodukt	Brødhvede			78,95	4
70203456	1-1	13,32	Vinterhvede, brød, Tuareg												
			Udført		24-08-2010			13,32		Hovedprodukt	Brødhvede			78,95	10
70203456	1-2	16,21	Vinterhvede, brød, Tuareg												
			Udført		24-08-2010			16,21		Hovedprodukt	Brødhvede			78,95	12
70203456	1-3	1,60	Skov (div. kulturer)												
70203456	1-4	1,55	Udyrket Mark												
70203456	2-2	4,80	Mais til modenhed. Mais. udsæd												

Nøgletal Afstem gødningslagre Sammentælling/Rediger

Opdater Mgd/ha Relativ Prisopdater

Kolonne	navn	Type	Middel	Areal	Mgd/ha	Mgd ialt	Pris	Kartoteks...	Pris ialt
1	Hovedpro...	Brødhvede	205,57	87,56	18000,00	hkg	150,00	hkg	2700000,00
2	Hovedpro...	Diverse	70,66	7,81	551,60	kg	0,00	kg	0,00
3	Hovedpro...	Foderh...	74,03	87,80	6500,00	hkg	135,00	hkg	877500,00
4	Hovedpro...	Grovfoder	3,75	58,00	217,50	fe	0,00	fe	0,00
5	Hovedpro...	Græs (af...	94,98	1289,66	122492,00	fe	0,00	fe	0,00
6	Hovedpro...	Græs (sl...	114,16	2579,55	294481,00	fe	0,00	fe	0,00
7	Hovedpro...	Havre	15,93	55,00	876,15	hkg	150,00	hkg	131422,50
8	Hovedpro...	Juletræer	0,97	0,00	0,00	stk	0,00	stk	0,00
9	Hovedpro...	Majs	16,75	26,75	448,00	hkg	145,00	hkg	64960,00
10	Hovedpro...	Maltbyg	54,53	66,02	3600,00	hkg	150,00	hkg	540000,00

Datakilde: (LOCAL)\AGN05

Bedrift: 70203456, :