

Gødningsregnskab 2013 – trin for trin

(opdateret 17.09.2013)

*DATA*LOGISK 

September 2013

Gødningsregnskab 2013 (GHI) - trin for trin vejledning	4
1. Gødningsregnskab fra tidligere år	5
2. CVR nummer, adresse og kommune.....	5
3 Hvilke tal anvendes i gødningsregnskabet	6
3.1 Forudfyldte felter	6
4 Tjek markplanen.....	8
6 Tjek udbyttedokumentation.....	11
7 Tjek primobeholdning af organisk gødning	12
8 Tjek besætning og produktion af husdyrgødning	12
9 Tjek køb og salg af organisk gødning.....	16
10 Afstem gødningsforbrug på markblade/gødningsplan	18
11 N-kontrol (kvælstofkontrol)	19
12 Udskriv og indberet gødningsregnskab (GHI).....	22
13 Godkend det indberettede gødningsregnskab i Næsgaard MARK.....	25

Gødningsregnskab 2013 (GHI) - trin for trin vejledning

Nyheder i forhold til sidste år. *Hele afsnittet vedr. efterafgrøder er ændret og der er ligeledes ændret på nøgletal 030 Pligtige efterafgrøder. Vi vil i denne vejledning koncentrere os om indberetning for høst 2013, på baggrund af gødnings og efterafgrøde indberetning 2012/2013. Planlægning af efterafgrøder fremefter vil fremgå af vejledning Efterafgrøder 2014*

Generelt Denne vejledning beskriver trin for trin, hvad du bør gennemgå forud for en indberetning af gødningsregnskabet for høståret 2013.

Læs myndighedernes vejledning Da alt der omtales i denne vejledning, har betydning for overholdelse af lovmæssige regler, henviser vi til myndighedernes vejledninger for præcisering af de enkelte regler. Du bør derfor læse reglerne for gødningsanvendelse fra NaturErhvervstyrelsen og harmonireglerne, som udarbejdes af Miljøstyrelsen. Desuden bør du kende reglerne for hektarstøtte (enkeltbetalingsordningen), som udarbejdes af Direktoratet for FødevareErhverv.

Samtidig henviser vi til licensbetingelserne for brug af vores produkter. Licensbetingelser findes på vores hjemmeside.

Beregnete tal og indtastede tal

Tal beregnes men kan overstyres ved indtastning Ved udarbejdelse af gødningsregnskabet vil programmet som udgangspunkt anvende beregnede tal ud fra de registreringer, som du har foretaget i programmets markplan samt på markblade/gødningsplan.

En del af de beregnede tal kan dog indtastes direkte og derved overstyres. Dette kan være nødvendigt i følgende situationer:

- *Du har opstartet en ny bedrift i programmet, og vil ikke oprette markplanen 5 år bagud for f.eks. at beregne eventuelt overskud af pligtige efterafgrøder.*
- *NaturErhvervstyrelsen har andre tal for efterafgrødeoverskud og primolagre af gødning end dit program viser. I stedet for at tilrette programmets data bagud, kan det være lettere at indtaste sidste års tal direkte.*
- *Af forskellige årsager ønsker du at indberette noget andet end det som programmet beregner ud fra dine registreringer.*

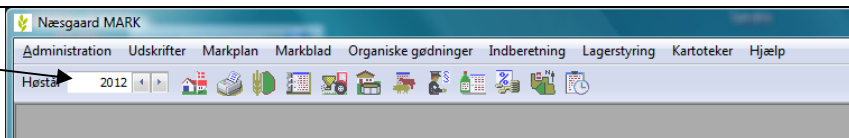
Generelt anbefaler vi, at du afstemmer alle data i markplan samt på markblade/gødningsplan og kun anvender indtastningsmuligheden (overstyringsmuligheden), når du ikke kan få gødningsregnskabet til at stemme på anden måde.

1. Gødningsregnskab fra tidligere år

Før du kan udarbejde gødningsregnskab for 2013, SKAL gødningsregnskabet for ALLE tidligere år være markeret som godkendt i programmet. Dette gælder uanset om du har udarbejdet dem i programmet eller ej.

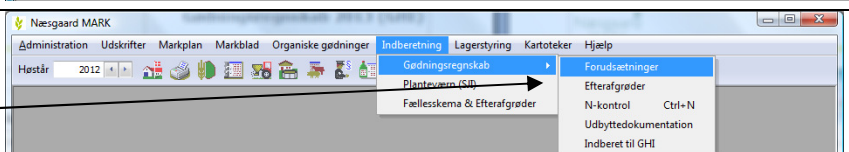
Følg nedenstående 3 punkter for at gøre det.

Skift til høstår 2012.



Vælg herefter menuen

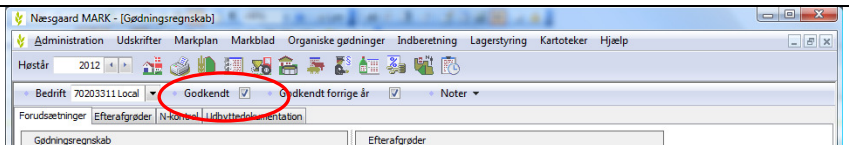
**Indberetning >
Gødningsregnskab >
Forudsætninger**



Se herefter om der er flueben i Godkendt.

Hvis ikke, så sæt et flueben således at det ser sådan ud, når du forlader skærbilledet:

Godkendt



2. CVR nummer, adresse og kommune

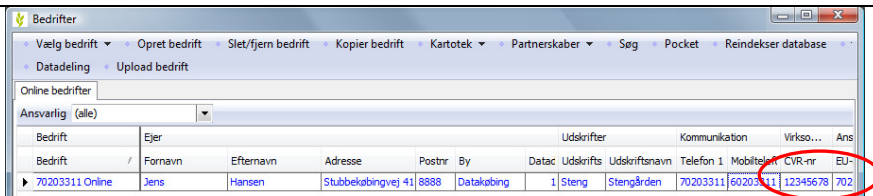
Tjek generelle oplysninger. Det er vigtigt, at CVR nummer, navn, adresse osv. er angivet korrekt.

Skift til høstår 2013 og vælg herefter bedriftskartoteket



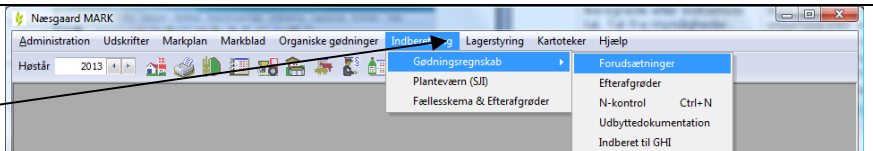
Kontroller, at CVR-nummeret er angivet korrekt på bedriften.

Se også om de øvrige oplysninger om navn, adresse osv. er korrekte.



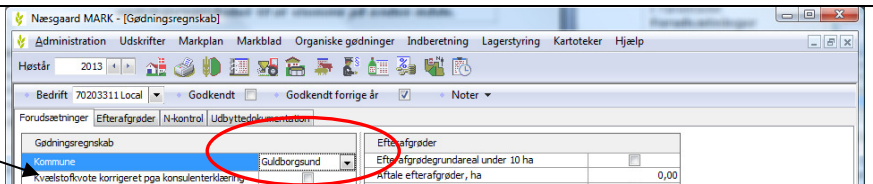
Vælg herefter menuen

**Indberetning >
Gødningsregnskab >
Forudsætninger**



I fanebladet

Forudsætninger kontrolleres, at den rigtige kommune er angivet.



3 Hvilke tal anvendes i gødningsregnskabet

Beregnete eller indtastede tal. Tal fra myndigheder.

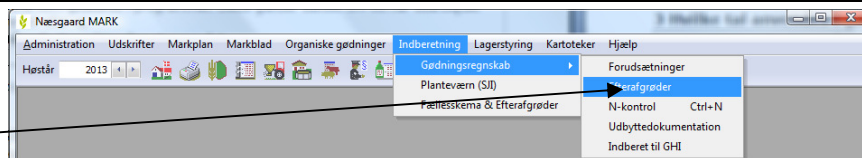
Som beskrevet øverst i vejledningen vil programmet som udgangspunkt anvende tal som er beregnet ud fra dine registreringer i programmet.

Nedenfor kan du se, hvordan programmet skal være indstillet, for, at det anvender beregnede tal til gødningsregnskabet.

Sørg for at du er i høstår 2013 !

Vælg menuen

**Indberetning >
Gødningsregnskab >
Efterafgrøder**



Når der **ikke** er krydset af i "Indtastet" kolonnen, vil programmet beregne de forskellige tal om efterafgrøder ud fra markplanen samt fra de tal, der blev gemt, da du godkendte sidste års gødningsregnskab.

Ingen krydser i "Indtastet" kolonnen bør være udgangspunktet for udarbejdelse af et gødningsregnskab. (se enkelte undtagelser nedenfor).

Efterafgrøder	Indtastet	%	ha
Efterafgrødegrundareal	<input checked="" type="checkbox"/>		190,59
Krav til pligtige efterafgrøder	<input type="checkbox"/>	14,00	26,68
Krav aftale efterafgrøder	<input type="checkbox"/>	0,00	0,00
Krav afgivet til anden virksomhed	<input type="checkbox"/>		-1,00
Reduktion pga energiforbrænd	<input type="checkbox"/>		0,00
Reduktion pga afbrænding af fiber	<input type="checkbox"/>		0,00
Reduktion pga mellemefgrøder	<input type="checkbox"/>		10,00
Reduktion pga nedsættelse af N-kvote	<input type="checkbox"/>		0,00
Ekstra pga tillæg til N-kvote	<input type="checkbox"/>		0,00
Krav, endeligt	<input type="checkbox"/>	9,28	17,68
Overført areal fra tidligere år	<input type="checkbox"/>		1,14
Korr. overskud 2012 til efterafgrøder	<input checked="" type="checkbox"/>	2749,07	32,34
Mindeste etablering i år	<input type="checkbox"/>	0,00	0,00
Areal med pl./aft. efterafgrøder i år	<input type="checkbox"/>		8,24
Arealer i alt inkl overført fra tidl. år	<input type="checkbox"/>	21,89	41,72
Balance	<input type="checkbox"/>	12,61	24,04
DE/ha til efterafgrøder næste år	<input type="checkbox"/>		1,09

3.1 Forudfyldte felter

Sammenhæng med myndighedernes tal

Det er vigtigt at du tjekker, at programmet anvender det samme tal for efterafgrødeoverskud, indkøb og modtaget gødning, husdyrgødning mv., som myndighederne har beregnet ud fra de tidligere indberettede gødningsregnskaber. Du kan se alle forudfyldte felter på din indkaldelse til gødningsregnskab, eller du kan se det på www.landbrugsindberetning.dk.

Når du er logget ind på landbrugsindberetning.dk skal du på forsiden vælge menuen "Forudfyldte felter"



Er der kvæg, får, geder mv der indberettes til CHR registret vil de fremgå af kvægoplysningerne

Du kan herefter se start lager, indkøb og modtaget gødning, husdyrgødning mv, som myndighederne har beregnet eller overført fra de tidligere indberettede gødningsregnskaber.

Der er Ligeledes forudfyldte felter for efterafgrøder i år. Oplysningerne stammer fra indberetningen 2. september 2013.

Ministeriet for Fødevarer, Landbrug og Fiskeri
Fødevarestyrelsen og NaturErhvervstyrelsen

Personlige oplysninger [Log ud](#)

LANDBRUGSINDBERETNING.DK [FORSIDEN](#) [OM LANDBRUGSINDBERETNING.DK](#) [KONTAKT](#)

Andre forudfyldte felter

Oplysningerne kan stamme fra indsendte gødningsregnskaber for tidligere planperioder, leverandører af gødning eller produkter med gødningsindhold, andre jordbrugere og fra Tast Selv.

Andre forudfyldte felter 2013		
917	Ophører i Register for Gødningsregnskab	ikke registreret
918	Virksomheden overdrages eller sælges til CVR-nr.	ikke registreret
101	Samlet dyrket, udyrket og udtaget areal	ikke registreret
106	Harmoniareal	ikke registreret
310	Startlager af husdyrgødning	ikke registreret
304	Modtaget husdyrgødning	ikke registreret
305	Afsat husdyrgødning	ikke registreret
321	Husdyrgødning afsat til afbrænding i miljøgodkendt forbrændingsanlæg	ikke registreret
708	Startlager af handelsgødning	ikke registreret
703	Indkøbt handelsgødning	ikke registreret
814	Startlager af anden organisk gødning	ikke registreret
805	Indkøbt eller modtaget anden organisk gødning	ikke registreret
501	Virksomhedens samlede kvælstofkvote	ikke registreret
113	Er virksomheden fritaget for pligtige efterafgrøder?	ikke registreret
114	Virksomheden udbragte i planperioden 2011/12 husdyrgødning, forarbejdet husdyrgødning og anden organisk gødning svarende til 0,8 DE pr. ha harmoniareal eller deraf	ikke registreret
116	Alternativer til efterafgrøder i 2012 svarer til etablerede efterafgrøder	ikke registreret
104	Efterafgrødegrundareal 2011/2012	ikke registreret
112	Overskud af pligtige efterafgrøder overført til 2012/13	ikke registreret
105	Areal med pligtige efterafgrøder i efteråret 2012	ikke registreret

[Vis udskrift](#) [Tilbage til forsiden](#)

Vælg herefter menuen

**Indberetning >
Gødningsregnskab >**

N-kontrol eller ikonet for N-Kontrol.

Når der **ikke** er krydset af i kolonnen "Indt", vil programmet beregne de forskellige tal ud fra markblade/gødningsplan mv.

Gødningsart	Gødning	Indt	Primo	Forl pr	Produ...	Køb	Salg	Overført	Ultimo	Forl Ul	Forbrug	
Husdyrgødning	Bland. fast gødning	<input type="checkbox"/>	1000	0	1757	0	0	0	0	-863	0	3621
	Svinegylle	<input type="checkbox"/>	4783	0	18953	0	0	0	0	6979	0	16757
	Afgræsning	<input type="checkbox"/>	0	0	310	0	0	0	0	0	0	310
	Aje	<input type="checkbox"/>	426	0	372	0	0	0	0	798	0	0
Handelsgødning	UreaAmNitr 32 Rg	<input type="checkbox"/>	0	0	7134	0	0	0	0	0	0	7134
	21-3-10 Mg 4S B #2	<input type="checkbox"/>	0	0	6643	0	0	0	0	0	0	6643
	Svovl.Amm 21 24S	<input type="checkbox"/>	0	0	1695	0	0	0	0	0	0	1695
Anden organis	Slam	<input type="checkbox"/>	872	0	0	0	0	0	0	872	0	0

Bemærk: Krydset på lageret "Afgrensning" kan ikke fjernes.

Ingen krydser i kolonnen "Indt" bør være udgangspunktet for udarbejdelse af et gødningsregnskab.

Du kan let fjerne alle krydser i en kolonne samtidig ved at højreklikke med musen i kolonnen og vælge menuen "Fjern alle markeringer i kolonnen".

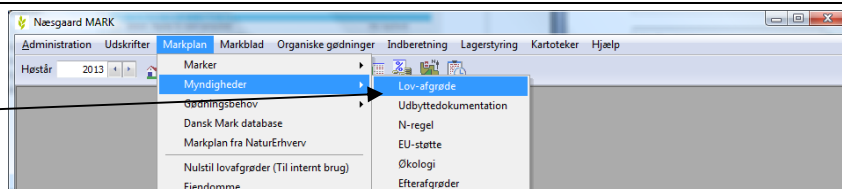
4 Tjek markplanen

Tjek markplanen

Du skal sørge for at markplanen i 2013 stemmer overens med virkeligheden. Da forfrugtsafgrøder hentes fra markplanen i 2012, skal denne også stemme med virkeligheden. Det forudsættes dog, at du har afstemt markplanen, da du sidste år udarbejdede gødningsregnskabet for 2012.

Vælg menuen

Markplan >
Myndigheder >
Lov-afgrøde.



Lov-afgrøden er årets afgrøde, da det er lov-afgrøden, der anvendes ved beregning af kvælstofkvote og pligtige efterafgrøder.

Det er derfor vigtigt, at du har valgt de rigtige afgrødekoder.

Markkode	Navn	Areal	Forfrugt	Afgrøde	Note	Lov-afgrøde	N-norm	Jb-nr	Udbyttej	N-progn	Forfrugt	Efterafgr	N-regel v	Reduk
1-0	Bøgmarken	18,46	Vårbyg m	Vinterraps		022, Vinterraps	194	5	0	0	0	0	-1	0
2-0		1,24	Vårbyg m	Randzone		310, Randzone (tidligere)	0	6	0	0	0	0	0	0
2-1		4,00	Vårbyg m	Vårbyg malt		001, Vårbyg efter Korn	110	6	0	5	0	0	-1	0
4-0	Over marken	1,13	Vårbyg m	Randzone, tidl. perm. g		264, Randzone (Premier)	0	6	0	0	0	0	0	0
4-1		7,50	Vårbyg m	Vårbyg malt		001, Vårbyg efter Korn	110	6	0	5	0	0	-1	0
5-0	Bøgmarken	13,33	Vinterraps	Vinterhvede, foder		011, Vinterhvede	159	6	0	5	-19	0	-1	0
5-1		8,24	Vårbyg m	Vårbyg malt		001, Vårbyg efter Korn	110	5	0	5	0	0	-1	0
8-0	Engen	5,85	Afgræsnl	Afgræsnings græs		263, Græs uden kløver	330	6	0	0	0	0	-1	0

Hvorfor er der Næsgaard Mark afgrøder og Lov-afgrøder?

Lov-afgrøderne opfylder myndighedernes forenkede specifikationskrav og Næsgaard Mark afgrøderne opfylder et normalt planlægningskrav.

Derfor er der også flere Næsgaard Mark afgrøder. F.eks. har myndighederne kun én afgrøde til "Vårbyg". Dette ville ikke være tilstrækkeligt ved en planlægning, idet her vil man gerne vide om vårbyg er til foder eller malt. Derfor har Næsgaard Mark en afgrøde der hedder "Vårbyg malt" og "Vårbyg foder". Når du ændrer en Næsgaard Mark afgrøde vælger programmet selv den mest logiske Lov-afgrøde. Du har dog mulighed for selv at ændre valget, da der i nogle situationer kan være noget specielt, der taler for det.

5 Efterafgrøder

Ny vejledning vedr.
Efterafgrøder 2014

Efterafgrøderne skal nu udlægges i planperiodens start. Det vil sige, at efterafgrøder for planperioden 2012/2013 blev udlagt i sensommeren 2012, og i markplanen 2012.

Udlagte efterafgrøder i efterår 2013 til 2013/2014, og indberetning i august 2013 er omfattet af den nye vejledning: Efterafgrøder 2014.

Jeg vil i denne vejledning udelukkende beskæftige mig med indberetning i forbindelse med gødningsregnskabet 2013.

For at få et samlet overblik over de pligtige efterafgrøder kan du nederst på skærmen vælge nøgletalsopsætning "030 Pligtige efterafgrøder".

Nøgletal Afgrødefordeling		Bedrift: 70203311 Online		Auto <input checked="" type="checkbox"/> Beregn	
Opsætning 030 Pligtige efterafgrøder					
** Pligtige efterafgrøder **					
Grundareal for pligtige efte...	190,59	** Alternativer til efterafgr...		** Årlig balance efterafgrø...	
Krav til pligtige efterafgrød...	26,68	Areal med mellemafgrøder (...)	13,80	Bidrag opsparing, 2008	-5,22
Efterafgrøder overført fra ...	1,14	Krav/reduktion fra anden vi...	0,00	Bidrag opsparing, 2009	-9,26
Sum af alternativ efterafgr...	13,80	Reduktion pga. energifgrø...	0,00	Bidrag opsparing, 2010	3,52
Mindste etablering efterafg...	11,74	Reduktion pga afbr. af fiber	0,00	Bidrag opsparing, 2011	-2,38
Efterafgrøder i markplan, ha	14,12	Reduktion pga nedsat N kv...	0,00	Bidrag opsparing, 2012	1,24
Balance i år (inkl. overført),...	2,38	Ekstra efterafgrøder til N-til...	0,00	-----	
		Sum af alternativ efterafgr...	13,80	DE/ha til efterafgrøder	0,90

Så kan du samtidig se betydningen af de ændringer du foretager i markplanen.

For at få overblik over hele beregningen af efterafgrøder, kan du også vælge menuen

**Indberetning >
Gødningsregnskab >
Efterafgrøder**

I kolonnen ha, står de tal som programmet har beregnet omkring efterafgrøder.

Efterafgrøder	Indtastet	%	ha
Efterafgrødegrundareal	<input checked="" type="checkbox"/>		190,59
Krav til pligtige efterafgrøder		14,00	26,68
Krav aftale efterafgrøder		0,00	0,00
Krav afgivet til anden virksomhed			-1,00
Reduktion pga energifgrøde			0,00
Reduktion pga afbrænding af fiber			0,00
Reduktion pga mellemafgrøder			10,00
Reduktion pga nedsættelse af N-kvot			0,00
Ekstra pga tillæg til N-kvot			0,00
Krav, endeligt		9,28	17,68
Overført areal fra tidligere år	<input type="checkbox"/>		1,14
Konv. overskud 2012 til efterafgrøder	<input checked="" type="checkbox"/>	2749,07	32,34
Mindste etablering i år		0,00	0,00
Areal med pl./aftl. efterafgrøder i år	<input type="checkbox"/>		8,24
Arealer i alt inkl overført fra tidl. år		21,89	41,72
Balance		12,61	24,04
DE/ha til efterafgrøder næste år	<input type="checkbox"/>		1,09

Bemærk: Hvis der er sat kryds i "Indtastet" kolonnen, vil kolonnen "Ha" ikke ændre sig, idet tallet betragtes som indtastet og ikke beregnet.

5.1 Pligtige efterafgrøder og alternativer hertil

Hvis du brugte mellemafgrøder eller andre alternativer til pligtige efterafgrøder, skal det først tilvælges i gødningsregnskabets forudsætninger.

Ligeledes indtastes *Aftale-efterafgrøder* ifølge en miljøgodkendelse samme sted.

Ligeledes vedr. kvælstofkvote som alternativ til efterafgrøder tilmeldes det ligeledes under forudsætninger. Der er mulighed for at vælge mellem erstat restkrav og indtast ha.

Gødningsregnskab		Efterafgrøder	
Kommune	Guldborgsund	Efterafgrødegrundareal under 10 ha	<input type="checkbox"/>
Kvælstofkvote korrigeret pga konsulerterklæring	<input type="checkbox"/>	Tilmeldt randzoneordningen	Ikke tilmeldt
Harmoni		Aftale efterafgrøder, ha	0,00
Bedriften er økologisk	<input type="checkbox"/>	Indberet areal til beregning af eftervirkning	<input type="checkbox"/>
Indtast bedriftstype		Areal til beregning af eftervirkning	23,15
Bedriftstype, DE/ha	1,41	Udlæg af frivillig efterafgrøder	<input checked="" type="checkbox"/>
Krav ved køb af husdyrgødning DE/ha	1,40	Overfør overskud af efterafgrøder	<input checked="" type="checkbox"/>
Harmoni på Kvægbedrifter		Alternativ til efterafgrøder	
Bedriften indgår i produktionsmæssig sammenhæng	<input type="checkbox"/>	Lås indtastning	<input type="checkbox"/>
Udlad 2,3 DE/ha beregning		Udlæg af mellemafgrøder i 2012 og til 2013	<input checked="" type="checkbox"/>
Ansøg om 2,3 DE/ha i kommende periode	<input type="checkbox"/>	Reduktion af kvælstof kvoten	Ikke tilmeldt
		Ha, der ønskes erstatet	0,00
		Efterafgrødekrav afgivet til anden virksomhed, h	0,00
		Efterafgrødekrav modtaget fra anden virksomhed	0,00
		Areal af flerårig energifgrøde	0,00
		Separering og afbrænding af fiberfraktion	<input type="checkbox"/>

Vælg herefter menuen

**Markplan >
Myndigheder >
Efterafgrøder.**

Administration Udskrifter **Markplan** Markblad Organiske gødninger Indberetning Lagerstyring Kartoteker Hjælp

Høstår 2012

- Marker
 - Myndigheder
 - Gødningsbehov
 - Dansk Mark database
 - Ejendomme
- Udlæg af mellemafgrøder
- N-regel
- EU-støtte
- Økologi
- Efterafgrøder**

Hvis der er i Kolonnen "Kan Tilmeldes", så kan afgrøden anvendes til den pågældende ordning (pligtig efterafgrøde, mellemafgrøde eller frivillig efterafgrøde)

I kolonnen "Tilmeldt" sættes der herefter kryds i den ordning, hvor afgrøden skal tælles med, og herefter er afgrøden tilmeldt.

Du kan herefter indtaste et delareal på en efterafgrøde.

Mark	Areal	Forbrug	Afgrøde	Lov-afgrøde	Pligtige efterafgrøder	Mellemafgrøde	Frivillig efterafgrøder
4-0	8,63	Vinterhve	Vårbyg malt	001, Vårbyg e			
5-0	13,33	Vårbyg m	Vinterraps	022, Vinterrap			
5-1	8,24	Fab.roer	Vårbyg malt	001, Vårbyg e			
			Miljøgræs (Eft.afgr)	969, Frivillige e	<input checked="" type="checkbox"/>		<input checked="" type="checkbox"/>
8-0	5,85	Afgræsni	Afgræsnings græs	263, Græs ude			
9-0	14,12	Vinterrap	Vinterhvede, foder	011, Vinterhve			
10-0	16,91	Vinterhve	Vårbyg malt	001, Vårbyg e			
11-0	8,72	Vinterhve	Vårbyg malt	001, Vårbyg e			
12-0	14,12	Rødsving	Rødsvingel markfrø	108, Rødsving			
13-0	38,51	Vinterhve	Vinterraps	022, Vinterrap			
14-0	27,60	Vinterrap	Vinterhvede, foder	011, Vinterhve			
			Olieræddike (Mellemafgr)	972, Mellemaft	<input checked="" type="checkbox"/>	<input checked="" type="checkbox"/>	27,60
15-0	1,14	Afgræsni	Afgræsnings græs	263, Græs ude			
16-0	9,96	Vårbyg m	Vårbyg malt	001, Vårbyg e			
17-0	1,26	Vårbyg m	Vinterraps	022, Vinterrap			
18-0	14,73	Vårbyg m	Vårbyg malt	001, Vårbyg e			
19-0	4,78	Vinterhve	Vårbyg malt	001, Vårbyg e			
12-0	14,12	Miljøgræs	(Eft.afgr)	968, Pligtige e	<input checked="" type="checkbox"/>	<input checked="" type="checkbox"/>	14,12

Der SKAL være kryds i kolonnen "Tilmeldt" for at marken tæller med i pligtige efterafgrøder.

Det er også et krav, at marken i det følgende høstår har en forårssået afgrøde. Du bør derfor have lavet markplanen for høstår 2014, når du beregner efterafgrøder for 2013.

5.2 Opgørelse efterafgrøder 2012/2013 i tast selv service

Regnskabet 2012/2013 er at se i tast selv service.

Dette er identisk med indholdet af udskriften på skema A.

Punkterne D, E, F og G bør være identiske, men vi ser at nogle har indberettet overskud af efterafgrøder som følge af nedsat kvote enten under punkt H Alternativer til efterafgrøder, ved EHA ansøgning i 2012, fremfor punkt J.

Uanset skal kvotereduktion kun figurere en gang.

Har man konverteret et overskud af opsparede efterafgrøder til kvælstofkvote i 2013 vil det figurere under K.

Resterende overskud, punkt L vil være identisk med vores balance på oversigten efterafgrøder 2013 hvis ikke der er medregnet konvertering af overskud af kvælstof 2012 til efterafgrøder.

Forside	Markplan	Beregning af gødningskvote	Opgørelse efterafgrøder 2012/2013	Indberetning efterafgrøder 2013/2014	Ansøger
<< Forrige side					Næste side >>
Opgørelse 2012/2013					
På denne side kan du indberette en opgørelse af efterafgrøder for planperioden 2012/2013.					
Klik på de blå spørgsmålstegn for at læse mere.					
<ul style="list-style-type: none"> • Skal jeg udfylde siden • Hvordan får jeg fortrykt oplysninger på siden • Realer for at udfylde siden 					
A	Virksomheden skal ikke have pligtige efterafgrøder (markér hvis ja)			<input type="checkbox"/>	
B	Udbragt gødning Der blev i 2010/11 udbragt husdyrgødning og anden organisk gødning svarende til:			Oplyst fra dit gødningsregnskab 2010/2011: <input type="checkbox"/> Under 0,8 DE/ha harmoniareal eller ingen <input checked="" type="checkbox"/> 0,8 DE/ha eller derover Er du uenig i ovenstående, kan du ændre det her: <input type="checkbox"/> Under 0,8 DE/ha harmoniareal eller ingen <input type="checkbox"/> 0,8 DE/ha harmoniareal eller derover	
C	Evt. ekstra krav til pligtige efterafgrøder som følge af en miljøgodkendelse Hvis du har en miljøgodkendelse med krav om ekstra efterafgrøder, oplyser du, hvor mange procent eller ha arealet skal forøges med.			Hvordan ønsker du at anføre arealet? <input type="checkbox"/> Procent <input type="text"/> % <input type="checkbox"/> Hektar <input type="text"/> ha hvilket giver et foretaget krav til efterafgrøder på: 0,00 ha	
D	Efterafgrødegrundareal 2011/2012 Efterafgrødegrundareal beregnet ud fra oplysningerne i Fællesskema 2012: Er du uenig, skrives det rigtige areal her:			34,35 ha <input type="text"/> ha	
E	Krav til pligtige efterafgrøder			4,81 ha	
F	Overskud af efterafgrøder overført til 2012/2013 Er du uenig, skrives det rigtige tal her:			1,81 ha <input type="text"/> ha	
G	Areal med pligtige efterafgrøder i efteråret 2012 som oplyst i Fællesskema 2012. Er du uenig, skrives det rigtige areal her: Hvis du har udlagt efterafgrøder for anden virksomhed, oplyses det samlede areal her:			0,00 ha <input type="text"/> ha <input type="text"/> ha	
H	Alternativer til efterafgrøder i 2012 Brug af alternativer oplyst i Fællesskema 2012, omregnet til ha efterafgrøder:			0,00 ha	
I	Overskud af efterafgrøder			-3,00 ha	
J	Overskud af efterafgrøder som følge af nedsat kvote i 2011/2012			<input type="text"/> ha	
K	Overskud af efterafgrøder, omdannet til kvælstofkvote 2012/2013			<input type="text"/> ha	
L	Resterende overskud			-3,00 ha	
<< Forrige side					
Næste side >>					

6 Tjek udbyttedokumentation

Udbyttedokumentation

Uanset om du kan dokumentere højere udbytter eller ej, så **SKAL** du tjekke oplysningerne i programmet. Dette er for at sikre, at der ikke ved et uheld anvendes forkerte udbytter i beregningerne.

Vælg menuen

Markplan > Myndigheder > Udbyttedokumentation

Hvis du ikke kan dokumentere højere udbytter efter reglerne, så må der **ikke** være i kolonnen Udbyttedokumentation. Fjern da krydserne.

Hvis du kan dokumentere højere udbytter skal der være i kolonnen og i "Dok-udbytte" kolonnen angiver du det udbytte som du kan dokumentere.

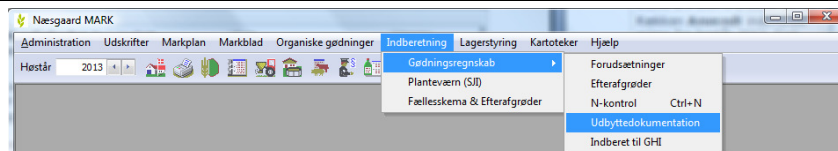
Lov-afgrøde		Udbytter			N-beregning		
Lov-kode	Lov-afgrøde	Lov-udbytte	Udbyttedokumer	Dok-udbytte	En	Udbyttejustering	N-kvote
1	001, Vårbyg	64,00	<input type="checkbox"/>	64,00	hkç	0	112
969	969, Udlæg og efterafgr.	0,00	<input type="checkbox"/>	0,00	fe	0	0
13	013, Vinterhvede, brøc	84,00	<input type="checkbox"/>	84,00	hkç	0	262
160	160, Roer til fabrik	597,00	<input type="checkbox"/>	597,00	hkç	0	116
108	108, Rødsvingel, fåres	8,00	<input type="checkbox"/>	8,00	hkç	0	116
968	968, Pligtige efterafgr.	0,00	<input type="checkbox"/>	0,00	fe	0	0
263	263, Græs uden kløver	7500,00	<input type="checkbox"/>	7500,00	fe	0	315

Lov-udbytte

Lov-udbytte kolonnen indeholder det lovmæssige udbytte der anvendes, hvis du ikke kan dokumentere højere udbytter efter de gældende regler.

Bemærk: Anvender du udbyttedokumentation så tjek altid at det udbytte du har angivet i Dok-udbytte er højere end udbyttet i Lov-udbytte kolonnen. Hvis det er mindre, så fjern krydset i "Udbyttedokumentation" kolonnen.

En beregning af 5 års gennemsnitsudbytter foretages Under **Indberetning > Gødningsregnskab > Udbyttedokumentation**



Beregning foretages ud fra markarealer og registreringer af høstudbytte de sidste 5 høstår, såfremt udbytterne er ajourført fra regnskabsbilag.

Afgøde	Kode	2008		2009		2010		2011		2013							
		Indgår	Areal	Udb/ha	Udb i alt	Indgår	Areal	Udb/ha	Udb i alt	Indgår	Areal	Udb/ha					
001, Vårbyg	1	<input checked="" type="checkbox"/>	30,30	62,71	1900,11	<input checked="" type="checkbox"/>	46,20	64,94	3000,23	<input checked="" type="checkbox"/>	75,87	65,24	4949,76	<input checked="" type="checkbox"/>	44,62	68,1	65,93
011, Vinterhvede	11	<input checked="" type="checkbox"/>	25,71	90,00	2313,90	<input checked="" type="checkbox"/>	28,32	75,21	2129,95	<input checked="" type="checkbox"/>	0,00	0,00	0,00	<input checked="" type="checkbox"/>	23,24	79,4	81,88
013, Vinterhvede, br	13	<input checked="" type="checkbox"/>	0,00	0,00	0,00	<input checked="" type="checkbox"/>	0,00	0,00	0,00	<input checked="" type="checkbox"/>	73,79	75,00	5534,25	<input checked="" type="checkbox"/>	72,77	75,1	0,00
022, Vinterraps	22	<input checked="" type="checkbox"/>	44,91	32,00	1437,12	<input checked="" type="checkbox"/>	15,38	37,06	569,98	<input checked="" type="checkbox"/>	25,63	50,91	1304,77	<input checked="" type="checkbox"/>	41,72	39,1	39,76
160, Roer til fabrik	160	<input checked="" type="checkbox"/>	15,89	601,95	9564,99	<input checked="" type="checkbox"/>	18,46	585,05	10800,02	<input checked="" type="checkbox"/>	15,30	595,23	9107,02	<input checked="" type="checkbox"/>	8,24	600,1	595,74

De beregnede udbytter overføres til dok udbytte

Sørg for dokumentation

NaturErhvervstyrelsen har specielle regler for dokumentation. Bl.a. kræves regnskabsbilag for afgrødesalg 5 år bagud. Det er en god idé at have en mappe med kopier af de nødvendige bilag. Se mere i NaturErhvervstyrelsens vejledning.

7 Tjek primobeholdning af organisk gødning

Vælg menuen

Organiske gødninger > Lagre > Primo

Rækken **Beregnet** indeholder sidste års ultimo (høstår 2012)

Rækken **Anvendt** indeholder primo for høstår 2013. Tjek primobeholdninger i **Anvendt** linien for hvert lager er korrekt.

Via funktionen **Anvend beregnet primo** kan du få programmet til at overføre tallene fra "Beregnet" til "Anvendt". Alternativt kan du tilrette tallene til at indeholde det du ønsker.

Lager	Navn	Gruppe	Type	Dato	Mængde	N	Udnl pct	Lov N	DE	NH4	P	K	Mg	S	Na
Bland. fast gød	Husdyrgødning	Anvendt	01-08-2012	149	6,72	47,28	3,18	10,00	1,61	1,87	7,54	0,00	0,00	0,00	0,00
		Beregnet	01-08-2012	149	6,72	47,28	3,18	10,88	1,61	1,87	7,54	0,00	0,00	0,00	0,00
Slam	Andre typer ander	Anvendt	01-08-2012	109	8,00	45,00	3,60	8,72	6,10	10,20	1,30	0,00	0,00	0,00	0,00
		Beregnet	01-08-2012	109	8,00	45,00	3,60	8,72	6,10	10,20	1,30	0,00	0,00	0,00	0,00
Svinegylle	Husdyrgødning	Anvendt	01-08-2012	1015	4,71	74,99	3,53	47,83	3,55	1,10	2,43	0,00	0,00	0,00	0,00
		Beregnet	01-08-2012	1015	4,71	74,99	3,53	51,22	3,55	1,10	2,43	0,00	0,00	0,00	0,00
Aje	Husdyrgødning	Anvendt	01-08-2012	50	8,47	65,00	5,51	4,26	7,72	0,19	12,31	0,00	0,00	0,00	0,00
		Beregnet	01-08-2012	50	8,47	65,00	5,51	4,70	7,72	0,19	12,31	0,00	0,00	0,00	0,00

Indsæt kolonner

Ved at klikke med højre museknap i skærbilledet, kan du indsætte kolonner med totalværdier for næringsstoffer, såfremt du ønsker at se disse.

8 Tjek besætning og produktion af husdyrgødning

Besætning

Har du besætning på bedriften, vil oplysninger om besætningen blive indberettet sammen med gødningsregnskabet.

8.1 Tjek at besætning er oprettet korrekt

Vælg menuen

Organiske gødninger > Besætning > Besætning/staldsystem

På fanen skal du tjekke hvert staldsystem for CHR-nr. og besætningsnummer.

Tjek at dyreart og staldsystem er angivet korrekt.

Tjek at antal dyr er korrekt i forhold til den enhed dyrene angives i.

Tjek at gødningen går til de rigtige lagre på bedriften.

Sted	Bedrift / Navn	CHR-nr	Dyreart	Staldsystem	Antal	Enhed an	Gødning	Går til lagre	Mængd	N	Lov N	NH4	P	K	DE
70203311	123456	1001	Årso m 28,1 grise til 7	Kassester delvis spaltegulv	325,00	Årso	Gylle	Svinegylle	559	2174	1631	1632	527	985	22,67
70203311	123456	1002	Årso m 28,1 grise 7,3	Løsgående, dybstrøelse	325,00	Årso	Dybstrøet	Bland. fast g	218	1550	698	387	458	1901	17,14
70203311	123456	1004	Slægtesvin 32 - 107 kg	Delvis spaltegulv 50-75% fa	500,00	Producere	Gylle	Svinegylle	725	3234	2425	2425	826	1541	35,76
70203311	123456	1003	Sm&gris 7,3 - 32 kg	Toklimastald, delvis spaltegu	500,00	Producere	Gylle	Svinegylle	617	2070	1553	1575	630	1350	22,30
70203311	654321	1001	Ammeko (over 600 kg)	Bindestald m grebning	14,00	Årso	Fast gød	Bland. fast g	38	207	134	52	55	138	2,33
							Aje	Aje	44	372	242	335	8	539	4,19
							Afgræsnr	Afgræsnr	44	310	201	207	34	362	3,49

Husk at angive alle dyr. Bl.a. skal søer oprettes 2 gange. En gang for løbe/drægtighedsstald og en gang med samme antal for farestald.

Årso m 26,7 grise 7,3 kg Løbe og dræ stald
Årso m 26,7 grise til 7,3 kg farestald

8.2 Tjek Type1/DE korrektioner (SKAL angives)

Type 1 korrektioner SKAL angives

Type 1 korrektioner **skal** du angive. De skal opgøres/dokumenteres ud fra de faktiske forhold i perioden 01.08.2012 til 31.07.2013. Dvs. for planperioden. Dokumentationskrav er afregningsbilag fra slagteri. Se mere i NaturErhvervstyrelsens vejledning.

Type 1 korrektioner kan ændre på såvel dyreenheder som produktion af kvælstof/N.

Vælg fanen **Korrektion** og tjek om du har angivet de faktiske produktionstal i kolonnen **Værdi**.

Type1/DE korrektioner **skal altid** angives.

Besætning/staldsystem				Korrektion				Afgærsning							
Sted	Dyr/Stald	Staldsystem	Antal	Enhed	Type	Formel	Produktionsfaktor	Basis	Værdi	Korr N	N prod	Korr P	P-prod	Korr DE	DE-pr
123456	1001	Årsko m 27,5 c	325,00	Årsdyr	<input type="checkbox"/>	Type1f	Grise/Årsko	27,50	27,50	1,0000	2178	1,0000	520	1,0024	22,73
123456	1002	Årsko m 27,5 c	325,00	Årsdyr	<input type="checkbox"/>	Type1f	Fravænningsvægt sml	7,40	7,40	1,0000	4778	1,0000	1300	1,0024	53,03
123456	1003	Smågris 7,4 c	4500,00	Producer	<input type="checkbox"/>	Type1f	Fravænningsvægt sml	7,40	7,40	1,0000	2070	1,0000	585	0,9960	22,41
123456	1004	Slagtesvin 32	4500,00	Producer	<input type="checkbox"/>	Type1f	Indgangsvægt, kg	32,00	32,00	1,0000	11430	1,0000	2565	1,0000	25,00
654321	1001	Ammeko (over	14,00	Årsdyr	<input type="checkbox"/>	Type1f	Afgangsvægt, kg	107,00	107,00	1,0000	895	1,0000	98	1,0000	10,00
		Bindestald m g					Ingen korrektion	0,00	0,00	1,0000					

Ved indberetning til GHI omregnes mælkeydelsen automatisk til EKM.

Besætning/staldsystem				Korrektion				Afgærsning								
Sted	Dyr/Stald	Staldsystem	Antal	Enhed	Type	Formel	Produktionsfaktor	Basis	Værdi	Korr N	N prod	Korr P	P-prod	Korr DE	DE-pr	
1	1	Malketo, tung race	750,00	Årsdyr	<input type="checkbox"/>	Type1DE	Mælkeydelse, kg	9265,00	9234,00	8966,00	0,9830	91140	0,9830	15025	0,9879	987,93
							Fedt, %	4,14	4,14							
							Mælkeprotein, %	3,38	3,38							

For malkekvæg skal malkeproduktionen til type 1 korrektion indberettes i EKM. Der sker ved indberetning derfor en automatisk omregning da mælkeydelsen alene er angivet i kg mælk pr årsko i markprogrammet.

(1) Dyreoplysninger

Dyretype: 1 årsko uden opdræt, malkekvæg, tung race

Staldtype: Bindestald med grebning

Antal dyr: 750

Tilhørende gødningstype

Fast gødning + Ajle

Korrektionstype 1 / DE-hjælp	
Type	Værdi
Gennemsnitlig mælkeydelse (EKM)	9100,3

Korrektionstype 2 -hjælp	
Type	Værdi
Pct. protein i mælk (std.værdi: 3,38)	
Råprotein (g pr. FE) (std.værdi: 173,0)	
FE pr. årsko (std.værdi: 6.944,0)	
Kg mælk pr årsko (std.værdi: 9.265,0)	
Fosfor (g pr. FE) (std.værdi: 4,25)	

Beregnete værdier

Type	Værdi
Antal dyreenheder (DE)	987,97
DE omregningsfaktor	1,3173
Kg N	91.124,11
Kg N korr. faktor (type 1)	0,983
Kg P	15.039,90
Kg P korr. faktor (type 1)	0,983

8.3 Angiv eventuelle Type 2 korrektioner (Frivilligt)

Dokumentation for Type 2 korrektioner

Anvendelse af Type 2 korrektion er frivillig. Vil du anvende dem, skal du kunne dokumentere tallene for en 12 måneders periode beliggende indenfor perioden fra 15.09.2011 til 15.02.2013.

Dokumentationen kan være effektivitets/produktionskontrol, foderkontrol, ajourførte foderplaner, og afregninger fra mejeri, slagteri eller lignende.

Der er selvfølgelig kun grund til at anvende Type 2 korrektioner, hvis det ender i mindre kvælstof end de krævede Type 1 korrektioner.

Tallene i Type 1 og Type 2 korrektioner vil ikke nødvendigvis være ens

Visse tal som f.eks. indgangsvægt og afgangsvægt findes både i Type 1 og Type 2 korrektioner.

Tallene vil ikke nødvendigvis være ens alene af den grund, at de ikke baserer sig på samme opgørelsesperiode.

Dokumentationsperioder for Type1 og Type 2

Perioder

Nedenfor kan du se dokumentationsperioderne for Type 1 og Type 2 korrektioner i forhold til planperioden.

År	2011			2012												2013												2014						
Måned	09	10	11	12	01	02	03	04	05	06	07	08	09	10	11	12	01	02	03	04	05	06	07	08	09	10	11	12	01	02	03			
Planperioden for høstår 2013**												X	X	X	X	X	X	X	X	X	X	X	X	X	X	X	X	X	X	X				§
Dokumentationsperiode Type 1 korrektion												X	X	X	X	X	X	X	X	X	X	X	X	X										
Dokumentationsperiode Type 2 korrektion*	<	X	X	X	X	X	X	X	X	X	X	X	X	X	X	X	X																	

* Dokumentationsperioden for type 2 korrektioner skal minimum udgøre en 12 måneders periode fra 15.09.2011 til 15.02.2013

§ Frist for indsendelse/indberetning af gødningsregnskab (GHI) for høstår 2013 er den 31.03.2014

** F = Forlænget planperiode (gødning til efterafgrøder der høstes i 2013)

8.4 Tjek afgræsning, fradrag N og fradrag DE

Vælg fanen **Afgræsning**.

Hvis dyrene har gået på græs, skal du oprette de perioder der er afgræsset i periodekolonnen.

Anvend funktionen **Tilføj periode**. (Bemærk: Du kan få perioder autooprettet)

I kolonnen **Fordeling/Antal** angives antal dyr i perioden.

I kolonner **På græs** angives antal timer dyrene går på græs pr. dag.

I kolonnen **Går til lager** sætter programmet automatisk "Afgræsning" ind. Du kan dog vælge et andet lager.

CHR-nr	Besætning	Dyreart	Staldsystem	Antal	Enhed	Start	Slut	Fordeling	Græsning
123456	1001	Årso m 27,5 c	Kasses-tier deh	325,00	Årsdyr	01-08-2011	31-07-2012	325,00	0
123456	1002	Årso m 27,5 c	Løsgående, dy	325,00	Årsdyr	01-08-2011	31-07-2012	325,00	0
123456	1003	Smågris 7,4 -	Toklimastald, c	4500,00	Producent	01-08-2011	31-07-2012	4500,00	0
123456	1004	Slagtesvin 32	Delvis spaltega	4500,00	Producent	01-08-2011	31-07-2012	4500,00	0
654321	1001	Ammeko (over	Bindestald m g	14,00	Årsdyr	01-08-2011	14-10-2011	14,00	15 Afgræsning
						15-10-2011	30-04-2012	14,00	0
						01-05-2012	31-05-2012	14,00	15 Afgræsning
						01-06-2012	31-07-2012	14,00	24 Afgræsning

8.5 Fradrag N

Hvis du har dyr som græsser Egne MVJ 0-arealer, kan du trække det kvælstof, som de afsætter, ud af systemet hvis du har en MVJ-aftale med tilsagnstype 5.

Du sætter et kryds i kolonnen Fradrag N. Programmet trækker herefter mængden ud af produktionen.

Periode	Fordeling	Græsning
Start	Slut	Antal
01-08-2010	31-07-2011	4000,00
01-08-2010	31-07-2011	10,00

Husk at se i dine MVJ-aftaler, hvilken tilsagnstype du har.

Vær opmærksom på at hvis du har en anden MVJ-aftale med en anden tilsagnstype.

Opsætning 070 Kvægbrug, græsse... E

Der skal kvælstoffet nemlig indberettes som udbragt og inkluderet i normproduktionen på GHI. Dette gøres på følgende måde.

Roer, græs og efterafgrøder, %	36,20
Fradrag N fra MVJ0 arealer	53,31

Der skal stadig være kryds i kolonnen "fradrag N".

Du skal nederst på skærmen finde nøgletal 070 Kvægbrug, græssende dyr og finde tallet fra Fradrag N fra MVJ0-arealer.

Dette tal skal du sætte ind på GHI udskriften.

Gødningsregnskab og husdyr indberetning

Udskriv Eksport Indtast Åbn GHI

Tekst

► **Bedrift**

Navn	Jens Hansen
Adresse	Stubbekøbingvej 41, 8888 Datakøbing
Telefon nummer	70203311
CVR-nr	34391858

Tekst	Beregnet	Angivet	Felt
3.1 Arealopgørelse			
Samlet dyrket, udyrket og udtaget areal	211,70	211,70	101
Harmoniareal	211,70	211,70	106
3.2 Samlet forbrug af kvælstof i husdyrgødning og forarbejdet husdyrgødning			
Startlager pr. 1. august 2011	5551	5551	310
Normproduktion i perioden 1. august 2011 til 31. juli 2012	21235	21235	303
Modtaget husdyrgødning i perioden 1. august 2011 til 31. juli 2012	0	0	304
Afsat husdyrgødning i perioden 1. august 2011 til 31. juli 2012	3299	3299	305
Husdyrgødning afsat til afbrænding i miljøgodkendt forbrændingsanlæg	0	0	321
Husdyrgødning afsat til udlandet ifølge regler	0	0	322
Husdyrgødning afsat til egne MVJ 0N arealer via græssende dyr	0	0	319
Afsat forarbejdet husdyrgødning til ikke-tilmeldt virksomhed	0	0	177
Lagerstatus pr. 31. juli 2012	6210	6210	307
Forbrug fra 1. august 2012 til 30. september 2012 (til afgrøder, der blev høstet eller afgræsset før 31. december 2012)	0	0	306
Slutlager pr. 31. juli 2012 (Beregnes som rubrik 307 - 306)	6210	6210	309
Samlet forbrug af husdyrgødning i kg kvælstof i planperioden 2011/2012	17277	17277	308
3.3 Andel af kvælstof i husdyrgødning og forarbejdet husdyrgødning, der skal indgå i gødningsregnskabet			

Du skal sætte kryds i Indtast og herefter taste tallet ind i felt 303 og i felt 319.

8.6 Andre korrektioner af kvælstofnorm

Hvis du har MVJ-arealer eller andre aftaler, kan det være et krav, at du skal korrigere din kvælstofkvote for de marker.

Dette gøres under

Markplan > Myndigheder > N-regel

Ved at vælge Indtastet kan der skrives en værdi i kolonnen **N-regel værdi**.

MB tilskud eller 1 årig ekstensiv landbrug reducerer kvoten til 75 % i overensstemmelse med ordningerne. Hvis der i stedet vælges en procentdel, bliver N-kvoten nedskrevet. F.eks hvis der vælges 10 bliver kvoten nedskrevet med 90 %.

Lov-afgrøde		N-regel	Randzone		N-beregning							
Lov-kode	Lov-afgrøde	N-regel	Kan tilmelde	Tilmeldt	N-norm	Udbyttej	N-progno	Forfrugts	Efterafgrøde	Ekstra N	N-regel værdi	N-kvota
1	001, Vårbyg	Normal	<input type="checkbox"/>	<input type="checkbox"/>	113	0	15	-14	-2	0	0	112
969	969, Udlaeg og efterafg. t	Normal	<input type="checkbox"/>	<input type="checkbox"/>	0	0	0	0	0	0	0	0
13	013, Vinterhvede, brødt	Normal	<input type="checkbox"/>	<input type="checkbox"/>	249	0	15	0	-2	0	0	262
160	160, Roer til fabrik	Normal	<input type="checkbox"/>	<input type="checkbox"/>	103	0	15	0	-2	0	0	116
108	108, Rødsvingel, fåresv	Normal	<input type="checkbox"/>	<input type="checkbox"/>	118	0	0	0	-2	0	0	116
968	968, Pligtige efterafgrø	Normal	<input type="checkbox"/>	<input type="checkbox"/>	0	0	0	0	0	0	0	0
263	263, Græs uden kløver	MB tilskud eller 1-årigt ekstensiv land...	<input type="checkbox"/>	<input type="checkbox"/>	317	0	0	0	-2	0	0	315

I dette eksempel er der indtastet en reduktion i kvoten på 20 kg N.

Lov-afgrøde		N-regel	Randzone		N-beregning							
Lov-kode	Lov-afgrøde	N-regel	Kan tilmelde	Tilmeldt	N-norm	Udbyttej	N-progno	Forfrugts	Efterafgrøde	Ekstra N	N-regel værdi	N-kvota
1	001, Vårbyg	Indtastet	<input type="checkbox"/>	<input type="checkbox"/>	113	0	15	-14	-2	0	-20	112
969	969, Udlaeg og efterafg. t	Normal	<input type="checkbox"/>	<input type="checkbox"/>	0	0	0	0	0	0	0	0
13	013, Vinterhvede, brødt	Normal	<input type="checkbox"/>	<input type="checkbox"/>	249	0	15	0	-2	0	0	262
160	160, Roer til fabrik	Normal	<input type="checkbox"/>	<input type="checkbox"/>	103	0	15	0	-2	0	0	116
108	108, Rødsvingel, fåresv	Normal	<input type="checkbox"/>	<input type="checkbox"/>	118	0	0	0	-2	0	0	116

9 Tjek køb og salg af organisk gødning

Køb/salg

Modtager eller afgiver du organisk gødning, skal aftalerne være oprettet i programmet. Det er vigtigt, at det du angiver passer eksakt med de aftaler du har indgået.

Aftaler kan kun indgås skriftligt. På de papirer du har underskrevet vil du kunne se de oplysninger, som skal angives.

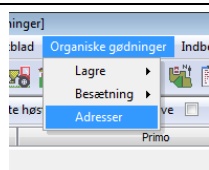
Vælg de rigtige kolonner og tast i de rigtige kolonner

Ved at højreklikke i skærbilledet kan du indsætte de kolonner, som du ønsker. Det kan være en fordel at indtaste tallene i totaler i stedet for i kg/tons. Vil du det, skal du indsætte kolonnerne. Bemærk at der er sammenhæng mellem kolonnerne, så retter du i en kolonne påvirker det tallene i en anden kolonne. Retter du Total N, så ændres N kolonnen (Dvs. N/t) osv.

9.1 Opret modtagere og tjek CVR nr i adresseregistret

Vælg menuen **Organiske gødninger/Adresser**

Tjek at det er de rigtige oplysninger der står her, samt at det er det rigtige CVR nr på



afgiver/modtager.

Navn	Adresse	Post nr	By	Land	Telefon	CVR Nr	Indgår i produ
Hans Hansen	strandvej					99999999	<input type="checkbox"/>

9.2 Tjek køb af organisk gødning

Vælg menuen

Organiske gødninger > Lagre > Køb

Modtager du organisk gødning på bedriften, skal hver enkelt aftale være oprettet her.

Sørg for at følgende passer eksakt med den aftale du har indgået:

N total (indholdet af total N)

Udn. Pct (lov udnyttelses %)

DE (Antal dyreenheder)

Antal tons bør selvfølgelig passe med antal tons du har modtaget.

Køb		Næringsstoindehold, analyse												
Fra	Aftale dato	Type	Gødningstype	Mængde	Enh	N	N total	Udn pct	Lov N	DE	NH4	P	K	Mg
Hans Hansen	01-04-2011	Almindeligt køb	Dybstrøelse	25	t	23,12	578	45,00	10,40	5,88	5,94	4,36	14,28	0,00

9.3 Anden organisk gødning overført som husdyrgødning

Hvis du modtager anden organisk gødning, men blander det i et husdyrgødnings lager, så skal du under kolonnen "Type" vælge, "Anden org. gødning overført som husdyrgødning". Herved kommer den mængde gødning over i husdyrgødningslagret og det kommer samtidigt til at stå rigtigt på indberetningen til NaturErhvervstyrelsen.

Kartotek		Primo		Køb								
Lager		Næringsstoindehold, analyse										
Navn	Gruppe	Fra	Aftale dato	Type	Gødningstype	Mængde	Enh	N	N total	Udn pct	Lov N	DE
mødding	Husdyrgødning	Hans Hansen	01-04-2011	Almindeligt køb	Dybstrøelse	25	t	23,12	578	45,00	10,40	

Almindeligt køb
Gødning overført via afgræssende dyr
Anden org. gødning overført som husdyr...

Brug følgende lovmæssige udnyttelsesprocenter ved køb

Lovmæssig udnyttelsesprocent

Kan du ikke se den lovmæssige udnyttelsesprocent på den aftale du har indgået, vil de være følgende:

- Svinegylle: 75%
- Kvæggyllle, Minkgyllle, Fjerkrægylle: 70%
- Blandet gylle (afhænger af blandingen, spørg afgiver)
- Fast gødning og Ajle: 65%
- Dybstrøelse: 45%
- Væskefraktion efter forarbejdning: 85%
- Anden husdyrgødning: 65%

9.4 Intern overførsel og iblanding

Bruges ikke direkte i gødningsregnskab, men virker indirekte på forbruget.

Intern overførsel er gødning du flytter rundt mellem egne lagre.

Iblanding er fortynding (eller forstærkning) af næringsstofindholdet i et lager.

Ovenstående har ikke direkte indflydelse på gødningsregnskabet, men anvendelsen vil ændre i næringsstofindholdet pr. tons, og dermed vil allerede oprettede udbringninger på markerne få et andet forbrug af næringsstof f.eks. af N. Dermed påvirkes et gødningsregnskab indirekte.

9.5 Tjek salg af organisk gødning

Vælg menuen

Organiske gødninger > Lagre > Salg

Har du indgået aftale med andre om at de modtager organisk gødning fra bedriften, så skal hver enkelt aftale være oprettet her.

Ændrer du i en aftale, så skal du sørge for at modtageren har de samme tal (og accepterer dem). Følgende tal bruges i gødningsregnskabet:

N total (indholdet af total N)

Udn. Pct (lov udnyttelses %)

DE (Antal dyreenheder)

Lager		Analyse															
Navn	Gruppe	Til	Aftaledato	Gødningsstyp	Type	Mængde	Enh	N	Udn	Lov N	DE	NH4	P	K	Mg	S	Na
Svinegylle	Husdyrgødning	Hovedgårder	01-04-2012	Svinegylle	Almindeligt salg	700	t	4,71	4,99	3,53	5,32	3,55	1,10	2,43	0,00	0,00	0,00

Det som du indberetter, skal være det samme som modtageren indberetter.

Ved oprettelse af salg

Når du opretter et salg fra et lager hentes næringsstofindhold og dyreenheder fra lageret. Hvis du - *efter* du har oprettet salget - ændrer i tilgang til lageret, kan lagerets indhold ændre sig. Du bør derfor ikke oprette salg før indtastninger vedrørende tilgangen til lageret er færdiggjort. (Dvs. primo, besætningsoplysninger og evt. køb og overførsler).

10 Afstem gødningsforbrug på markblade/gødningsplan

Markblad/gødningsplan

Om du arbejder på markbladet eller i gødningsplanen når du vil afstemme det registrerede forbrug af gødning, afgør du selv. De to skærbilleder viser blot de samme data på hver sine måde.

Tjek registreringer på hver mark via

Markblad > Gødningsplan

På programmets markblade/gødningsplan skal du sørge for, at du har registreret alle udbringninger af organisk gødning og handelsgødning på hver mark. Sørg for at datoer på hver behandling er korrekte og at alle behandlinger er markeret som Udført.

The screenshot shows the 'Gødningsplan' (Fertilization Plan) window. It displays a table with columns: Mark, Markkode / Areal, Behandling, Status, Dato, Beh Areal, Middel, Mgd, N, Udn%, P, K, Mg, S, Na, F. The table is organized by crop type, such as 'Vårbyg foder, Vårbyg, udsæd', 'Gul sennep (Mellemafgrøde), Sennep, udsæd', 'Vinterhvede, brød, Vinterhvede, udsæd', and 'Rødsvingel pl.gr.fro, Corail'. Each crop entry includes a sub-table for 'Behov' (Requirements) and 'afvigelse' (Deviation). The bottom toolbar contains buttons for 'Nøgletal', 'Afstem gødningssage', 'Sammentælling/Rediger', 'Opdater Mgd/ha', 'Relativ', and 'Prisopdater'.

Hvis du viser alle behandlinger fra markerne på en gang, kan du via fanen "Sammentælling/rediger" nederst på skærmen se det samlede forbrug af hver gødning.

På fanen kan du evt. rette i det samlede forbrug (Mgd i alt). Differencen fordeler programmet automatisk forholdsmæssigt ud på hver mark. På den måde kan du få det totale forbrug til eksakt at stemme med det indkøbte +/- evt. lagerforskydning.

11 N-kontrol (kvælstofkontrol)

N-kontrol

N-kontrollen er det sted, hvor du kan se programmets opgørelse af bedriftens kvælstofforbrug.

Hvis du godkendte gødningsregnskab sidste år via Næsgaard Mark, vil programmet automatisk indeholde oplysningerne om dine primobeholdninger. (Du skal dog tjekke dem alligevel).

Hvis alle registreringer om forbrug er lavet på markblade/gødningsplan vil det blive sammentalt i N-kontrollen.

Hvis du har en ultimobeholdning af handelsgødning, skal den indberettes i N-kontrollen.

Når N-kontrollen stemmer, kan du indberette gødningsregnskabet.

11.1 Vælg N-kontrollen

Vælg menuen

**Indberetning >
Gødningsregnskab > N-
kontrol.**

*Bemærk: Uanset hvor du står i programmet, kan du altid bruge genvejstasten **Ctrl+N** for at komme til N-kontrollen.*

Gødningsart	Gødning	Indt	Primo	Forl pr	Produ...	Køb	Salg	Overført	Ultimo	Forl Ul	Forbrug	
Husdyrgødning	Ajle	<input type="checkbox"/>	54	0	372	0	0	0	<input type="checkbox"/>	426	0	0
	Bland. fast gødning	<input type="checkbox"/>	469	0	1772	0	0	0	<input type="checkbox"/>	1000	0	1241
	Svinesytle	<input type="checkbox"/>	5027	0	18895	0	3299	0	<input type="checkbox"/>	4783	0	15840
	Afgræsning	<input type="checkbox"/>	0	0	196	0	0	0	<input type="checkbox"/>	0	0	196
Handelsgødning	21-3-10 Mg 45 B #2	<input type="checkbox"/>	0	0		10827			<input type="checkbox"/>	0	0	10827
	Svovl.Amm 21 24S	<input type="checkbox"/>	0	0		876			<input type="checkbox"/>	0	0	876
	UreaAmmNitr 32 flg	<input type="checkbox"/>	0	0		4015			<input type="checkbox"/>	0	0	4015
Anden organis	Slam	<input type="checkbox"/>	872	0	0	0	0	0	<input type="checkbox"/>	872	0	0

Indtast selv direkte i gødningsregnskabet.

Hvis du sætter kryds i kolonnen **Indt** (Indtastet), får du mulighed for at indtaste direkte i alle kolonnerne. Dvs. at gødningsregnskabet beregnes ud fra de direkte indtastede tal i N-kontrollen og ikke ud fra dine registreringer på markblade/gødningsplan osv.

Indtastning direkte i kolonnen er selvfølgelig en slags nødløsning for at få gødningsregnskabet til at stemme med det som du ønsker.

Indsæt selv nødvendige kolonner

Som udgangspunkt vises kun totalmængder i ren kvælstof, men det er bl.a også muligt at vise udnyttelseskrav og mænder i ton eller kg gødning i andre kolonner, samt beregnet og anvendt. Du kan selv indsætte kolonner ved at klikke med højre museknap i skærbilledet og vælg menuen "Kolonopsætning".

Hvis du indsætter **Beregnet** kolonner vil de vise det Total N som programmet automatisk kan beregne ud fra dine registreringer forskellige steder i programmet. Du kan IKKE rette tallene direkte i Beregnet kolonnerne. Rettelser skal foregå de oprindelige steder, hvor der er indtastet. Dvs. markblade/gødningsplan, gødningslagre osv.

Kolonnerne **Anvendt** indeholder det Total N som programmet anvender i beregningen af gødningsregnskabet. Tallene vil som udgangspunkt være lig med tallene i **Beregnet** kolonnerne. Det er også muligt at indtaste modtaget **Mængde** i kg vare for handelsgødning.

I afsnittet **Ultimo** kan du også indsætte en **Mængde** kolonne. Derved kan du se mængde af gødning i kg.

11.2 Tjek Start lager af Total N

Hvad er startlager

Det er vigtigt at dit startlager af gødning for høstår 2013 passer eksakt med det som du har indberettet til NaturErhvervstyrelsen som slutlager i 2012.

Startlageret af gødning for høstår 2013 består af følgende:

Din beholdning pr. 1.8.2012 **minus** evt. forbrug af gødning i den forlængede planperiode.

Ved den forlængede planperiode forstås gødningstildeling der er foretaget i perioden er 1.8.2012 til 30.9.2012 til afgrøder der blev høstet/afgræsset før 31.12.2012.

Tjek at kolonnen for **Primo** og for **Forl pr.** (Forlænget planperiode primo høståret) indeholder det Total N som du indberettede i gødningsregnskabet for 2012.

Tallene har programmet gemt da du godkendte sidste års gødningsregnskab.

Se evt. nøgletal 510.

Gødningsopgørelse, Total N		Primo	Forl pr	Produktion	Køb	Salg	Overført	Ultimo	Forl Ul	Forbrug	
Husdyrgødning	Bland. fast gødning	1000	0	1757	0	0	0	0	-863	0	3621
	Svinegylle	4783	0	18953	0	0	0	0	6979	0	16757
	Afgræsning	0	0	310	0	0	0	0	0	0	310
	Ajle	426	0	372	0	0	0	0	798	0	0
Handelsgødning	UreaAmmNitr 32 Rg	0	0	7134	0	0	0	0	0	0	7134
	21-3-10 Mg 4S B #2	0	0	6643	0	0	0	0	0	0	6643
	Svovl.Amm 21 24S	0	0	1695	0	0	0	0	0	0	1695
Anden organis	Slam	872	0	0	0	0	0	0	872	0	0

Startlager finder du her

Du kan se startlageret for sidste års indberetning på følgende måde:

- På en kopi af det gødningsregnskab du indsendte
- På din indkaldelse til gødningsregnskab
- På www.landbrugsindberetning.dk

Bemærk: Til NaturErhvervstyrelsen indberettes tallene ikke pr. lager, men totalt for bedriften. Du skal selv holde styr på beholdningen for de enkelte lagre/gødningstyper.

11.3 Indtast evt. startlager for gødninger

Sådan indtaster du startlager for gødninger

Er det første gang du anvender programmet til gødningsregnskab, skal du indberette startlageret til gødningsregnskabet selv.

Det samme gælder hvis de tal programmet indeholder af en eller anden årsag afviger fra det som NaturErhvervstyrelsen har registreret.

Først skal du indsætte kolonnerne "Indt" i afsnittet "Primo" og evt. i afsnittet "Forl pr". (Højreklik med museknap i skærbilledet og vælg kolonneopsætning).

Primo		Forl pr	Produktion	Køb	Salg	Overført	Ultimo	Forl Ul	Forbrug
ing	Indt	Indt					Indt		
ing			0	0	578	0	0	578	0
ank		1993	0	9760	0	227	0	2827	8700
esiumkalk 2,5 %		0	0	0	0	0	0	0	0
tkal		0	0	0	0	0	0	0	0
10 Mg4S Selen		0	0	0	7333	0	0	0	7333
esning		0	0	0	0	0	0	0	0

For de gødninger, hvor du vil indberette beholdning manuelt, sætter du nu kryds i "Indt" kolonnerne. Herefter kan du taste i kolonnerne.

11.4 Indtast evt. ultimolager for gødninger

Ultimolager

Programmet beregner automatisk ultimolageret for organiske gødninger. Dette kan programmet gøre, da såvel produktion, som køb og salg af gødning er registreret i lagermodul for organisk gødning.

For handelsgødninger skal du selv indberette et eventuelt ultimolager af handelsgødning.

Hvad sker der ved kryds i den Hvis du krydser af i den første "Indt" kolonne. (Den der står

første "Indt" kolonne

lige efter "Gødning" kolonnen, så sættes der automatisk kryds for alle "Indtastet" kolonnerne i alle afsnit. Dvs. også for køb, salg og ultimo. Derved vil tallene ikke længere blive beregnet ud fra oplysninger i programmets lagermodul og markbladene.

11.5 Tjek Køb, Ultimo og Forbrug mv.

Tjek at de øvrige kolonner passer med de tal du ønsker at indberette.

Ved at sætte kryds i kolonne **Indt** (indtastet) for en gødning, kan du manuelt rette i tallene i kolonnerne. Når du har sat kryds i kolonnen **Indt**, så har du selv kontrol over alle kolonnerne. Tjek derfor hver enkelt kolonnen for, om tallet passer med det du ønsker.

Gødningsopgørelse, Total N		Primo	Forl pr	Produktion	Køb	Salg	Overført	Ultimo
Gødningsart	Gødning	Indt	Indt	Indt				Indt /
Husdyrgødning	mødding	<input type="checkbox"/>	<input type="checkbox"/>	0	0	578	0	57
	gylletank	<input type="checkbox"/>	<input type="checkbox"/>	1993	0	9760	227	282
Handelsgødning	Patentkali	<input type="checkbox"/>	<input type="checkbox"/>	0	0	0	0	0
	21-3-10 Mg4SB Selen	<input type="checkbox"/>	<input type="checkbox"/>	0	0	7333	0	0
Husdyrgødning	Afgræsning	<input checked="" type="checkbox"/>	<input checked="" type="checkbox"/>	0	0	0	0	0
Handelsgødning	Magnesiumkalk 2,5 %	<input checked="" type="checkbox"/>	<input checked="" type="checkbox"/>	0	0	0	0	0

11.6 Indsæt evt. handelsgødninger manuelt

De handelsgødninger, der vises automatisk, er dem som programmet kan beregne et forbrug af på markbladene, samt dem hvor der var en primobeholdning.

Afstem gødningslagre		Auto <input checked="" type="checkbox"/> Beregn	
ing 510 N-kontrol, detaljeret	Bedrift: Lillegård	*** Handelsgødning, N ***	*** Anden organisk gødning, N ***
gødning, N **	1993,22	Primo (start-lager)	0,00
rt-lager)	0,00	Forlænget planperiode sidste år	0,00
t planperiode sidste år	0,00	Købt	7333,08
n fra besætning	9760,00		Købt (forbrug)
staget)	578,00		
ivret)	226,56		
st-lager)	3404,84	Ultimo (slut-lager)	0,00
t planperiode i år	0,00	Forlænget planperiode i år	0,00
alt (Total N)	8699,82	Forbrug i alt (ig N) Handelsgødning	7333,08
		Forbrug i alt (Total N)	7333,08

Du har mulighed for at indsætte handelsgødninger i N-kontrollen manuelt. Brug funktionen **Indsæt handelsgødning**.

I nøgletalsopsætningen kan du se det samlede køb og det samlede forbrug.

12 Udskriv og indberet gødningsregnskab (GHI)

Gødningsregnskab

Når du har tjekket tallene til gødningsregnskabet, bør du udskrive det på papir og gå det igennem punkt for punkt. Det er nogle gange nemmere at se tingene på et papir end på en skærm.

Fra oktober 2011 har du pligt til at indberette gødningsregnskabet elektronisk på landbrugsindberetning.dk.

(Undtagelse: hvis du har et samlet dyrket areal på under 25 ha, så kan du bestille et papirskema på www.landbrugsindberetning.dk eller ringe til NaturErhvervstyrelsen; Center for Jordbrug)

Frist er 31. marts 2014

Fristen for indberetning er 31. marts 2014

12.1 Eksporter til GHI

Sørg for at du står i høstår 2013

Vælg menuen

**Indberetning >
Gødningsregnskab >
Indberet til GHI.**

Her kommer en dialog, med relevante nøgletal. Klik på Ok når nøgletallene er kontrolleret.

** N-kontrol **		** Husdyrgødning **		** Pligtige efterafgrøder **	
N-kvotest, rest (minus er overført...)	-592,94	Friareal m/lagerforskydning, ha	10,21	Mindeste etablering efterafgrøder...	3,60
Græssende DE	4,35	Slutlager andel i %	32,94	Efterafgrøder i markplan, ha	3,60
Krav til græssende DE, ha	10,50	Dybstrøelse andel i %	9,89	Balance i år (inkl. overført), ha	0,00
				DE/ha til efterafgrøder næste år	1,20

Herefter fremkommer oplysninger omkring gødningsregnskabet i et skema.

Vælg funktionen **Udskriv** for at udskrive gødningsregnskabet.

Vælg funktionen **Eksport** for at danne en fil med gødningsregnskabet som efterfølgende kan uploades til GHI på Internet.

Gødningsregnskab og husdyr indberetning			
3.1 Arealopgørelse			
	Beregnet	Angivet	Felt
Samlet dyrket, udyrket og udtaget areal	85,00	85,00	101
Hørmøntareal	85,00	85,00	106
3.2 Samlet forbrug af kvælstof i husdyrgødning og forarbejdet husdyrgødning			
Startlager pr. 1. august 2010	2993	1993	310
Normproduktion i perioden 1. august 2010 til 31. juli 2011	9760	9760	303
Modtaget husdyrgødning i perioden 1. august 2010 til 31. juli 2011	578	578	304
Afsat husdyrgødning i perioden 1. august 2010 til 31. juli 2011	227	227	305
Husdyrgødning afsat til afbrænding i miljøgodkendt forbrændingsanlæg	0	0	321
Husdyrgødning afsat til udlandet ifølge regler	0	0	320
Husdyrgødning afsat til egne MVJ ON arealer via græssende dyr	0	0	319
Afsat forarbejdet husdyrgødning til ikke-tilmeldt virksomhed	0	0	177
Lagerstatus pr. 31. juli 2011	3405	3405	307
Forbrug fra 1. august 2011 til 30. september 2011 (til afgrøder, der blev høstet eller afgræsset før 31. december 2011)	0	0	306

Sidste øjeblikrettelser gemmes ikke til næste års gødningsregnskab!

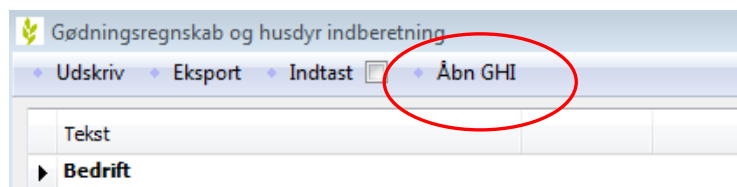
Det er muligt at indføje nogle "sidste øjeblik rettelse" direkte i skemaets Anvendt kolonne. Rettelser lavet i skemaet gemmes dog IKKE til brug for næste års gødningsregnskab. Vi anbefaler derfor at rettelse laves på de respektive steder programmet. Bl.a. i skærmene Forudsætninger, Efterafgrøder og N-kontrol. Så bliver de gemt til brug for næste års gødningsplan/regnskab.

12.2 Upload gødningsregnskab på GHI

Hjemmesiden til Gødningsregnskabs- og husdyrindberetning kan åbnes ved at klikke på knappen Åbn GHI.

Alternativt åbnes hjemmesiden

www.landbrugsindberetning.dk



Log ind på
landbrugsindberetning.dk



Klik på Upload til
gødningsregnskabet.



Klik på gennemse og find filen
i mappen
Dokumenter\DataLogisk\GHI
og som hedder
GHI2013_[bedriftsnr]



Klik herefter på upload fil.

Og til sidst klik på Tilbage til
forsiden.

Nu er filen læst ind. Klik
herefter på Start indberetning.



Du kan nu tjekke om oplysningerne er som de skal være.

Hvis der er mangler eller fejl i gødningsregnskabet, så fremkommer der en advarsel.

Du kan herefter foretage rettelser i besætninger og/eller gødningstal.

Når du er færdig kan du nederst på siden få vist en udskrift.

Efterfølgende sendes gødningsregnskabet ved at klikke på Send gødningsindberetning.

12.3 Skift af CVR, ophør og afmelding fra Register for Gødningsregnskab på GHI

Det sker at CVR nr. nedlægges og derfor skal afmeldes i Register for Gødningsregnskab. Dette kan kun ske på GHI ved at anføre ophørsdato i felt 917 og anføre det nye CVR nr. i felt 918, samt indsende [overdragelseserklæring](#) direkte til NaturErhvervstyrelsen.

13 Godkend det indberettede gødningsregnskab i Næsgaard MARK

Hvorfor godkende i Næsgaard MARK

Godkendelsesfunktionen i Næsgaard MARK vil markere alle hovedtal til gødningsregnskabet som indtastet. Derved vil tallene ikke ændre sig og du kan heller ikke længere taste i felterne.

Dette er med til at sikre, at de tal fra 2013, der bruges i 2014 gødningsplan/regnskab, er de samme, som du har indberettet til NaturErhvervstyrelsen. F.eks. ultimobeholdninger af gødning, overført overskud af efterafgrøder osv.

Når gødningsregnskabet er eksporteret, kan du aktivere godkendelsesfunktionen i programmet.

Alternativt kan du godkende gødningsregnskabet på Gødningsregnskabsdialogen. Dette gør du ved at sætte et kryds ud for **Godkendt**. Du har adgang til funktionen fra alle fanerne.

Næsgaard MARK - [Gødningsregnskab]

Administration Udskrifter Markplan Markblad Organiske gødninger Indberetning

løstår 2011

Bedrift Lillegård Godkendt Godkendt forrige år Note

orudsætninger Efterafgrøder N-kontrol Udbyttedokumentation

Gødningsregnskab	
Kommune	Ballerup
Kvælstofkvote korrigeret pga konsulenterklæring	<input type="checkbox"/>
Harmoni	
Bedriften er økologisk	<input type="checkbox"/>
Indtast bedriftstype	<input checked="" type="checkbox"/>
Bedriftstype, DE/ha	1,40
Krav ved køb af husdyrgødning DE/ha	1,40
Harmoni på Kvægbedrifter	
Bedriften indgår i produktionsmæssig sammenhæng	<input type="checkbox"/>
Undlad 2,3 DE/ha beregning	<input type="checkbox"/>
Ansøg om 2,3 DE/ha i kommende periode	<input type="checkbox"/>

Efterafgrøder	
Efterafgrødegrundarea	
Anvend dispensation p	
Areal etableret	
Tilmeldt randzoneordnr	
Aftale efterafgrøder, h	
Indberet areal til bereg	
Areal til beregning af et	
Udlæg af frivillig eftera	
Overfør overskud af ef	
Alternativ til efterafgrø	
Lås indtastning	
Udlæg af mellemafgrød	
Reduktion af kvælstof	

Når man godkender gødningsregnskabet spørger programmet om man vil overføre ultimobeholdning som primobeholdning i næste gødningsregnskabsår. Her klikkes på Ja.

Overføre

Ønsker du at overføre gødningsregskabets ultimobeholdning af total N som primobeholdning i de organiske gødningslagre?

Ophæv godkendelsen

Du kan ophæve godkendelsen igen ved at fjerne krydset i Godkendt. Fjernelse af krydset vil give dig adgang til at tæste i alle indtastningsfelterne igen.

BEMÆRK: Du skal dog selv fjerne de enkelte krydser i Indtastet kolonnerne for de felter, hvor du vil have programmet til selv at beregne tallet ud fra dine data i markprogrammet.