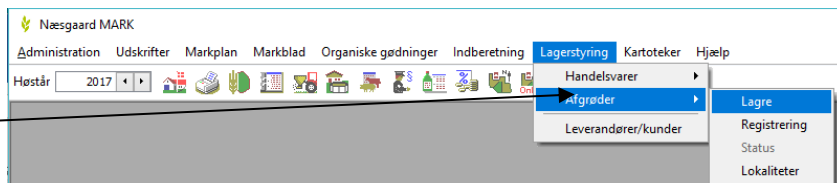


Generelt

Om Lagerstyring af afgrøder

Afgrødelagre er en udvidelse af **Lagerstyring af handelsvarer**. Modulet Lagerstyring er et tillægsmodul til Næsgaard Mark, men findes også i stand-alone version, for brugere der ikke anvender Næsgaard Mark i dag.

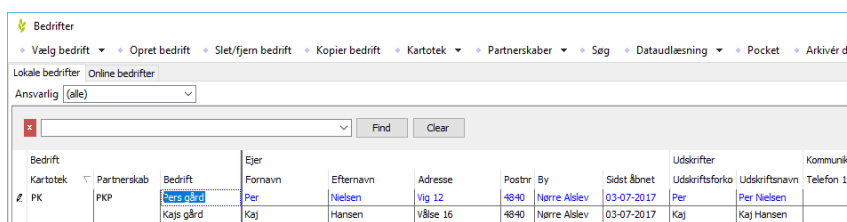
Lagerstyring af Afgrøder åbnes via menuen **Lagerstyring > Afgrøder > Lagre**.



Lagerstyring på flere bedrifter

Ønsker du at benytte samme lager på flere bedrifter, skal bedrifterne tilhøre samme **Kartotekssæt** og være i samme **Partnerskab**.

Det er valgfrit, om bedrifter i samme **Partnerskab** anvender samme lager.



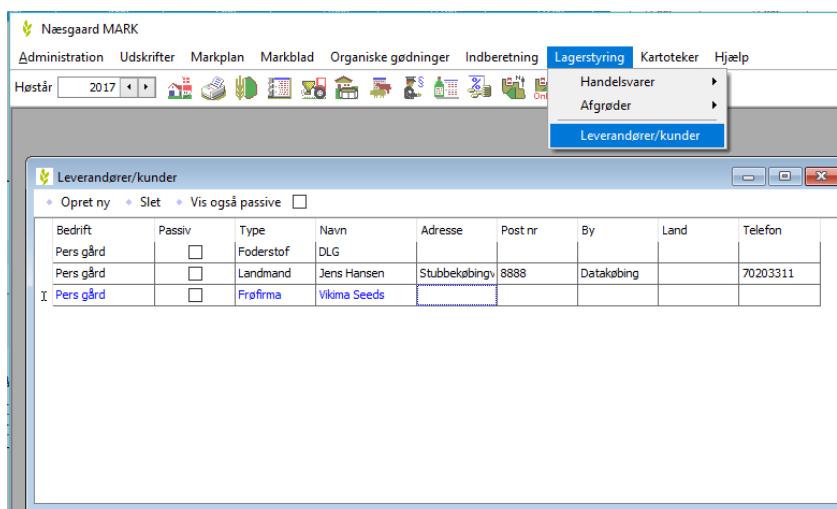
Begreber i lagerstyring

I modulet arbejdes med begreberne **Lagre**¹, **Lokalitet**², **Registrering**³ (**Total**⁴, **Tom**⁵ (Tare) og **Netto**⁶).

Leverandører / kunder

På Registreringer ved **indvejninger** eller **Salg** kan der indberettes en **Leverandør / Kunde**.

Vælg menuen **Lagerstyring/Leverandør/kunder** for at oprette og rette kartoteket over handelspartnere.



Adgang

Registrering ske via mobile, og på PC.

Det er meget lagt an på at registrering sker via iPad, tablets eller mobiltelefoner som man altid har ved hånden, mens hovedoverblikket kommer på PC.

Adgang sker fra hovedmenuen ved klik på Afgrødelager i afsnittet Lagerstyring.

Se udbytter per mark og overfør udbytterne til Mark/Markblad

På fanen **Afgrødelager/Registreringer** er der tilføjet en funktion til at vise/overføre udbytter fra lagermodul.

Dialogen viser udelukkende udbytter af hovedprodukter.

Funktionen åbner en ny dialog, der viser marker med udbytte-registreringer. Til hver mark vises eksisterende hovedprodukt på markplan/markblad og det udbytte der er registreret i lagermodul.

Der er en kolonne der viser, om udbyttet kan overføres (overensstemmelse mellem enhedsgrupper).



Overfør udbytter til markplan

Klik på knappen **Overfør** i bunden af dialogen, for at overføre udbytterne til markplan/markbladet. Der kan overføres for udvalgte marker i venstre side af dialogen.

Hovedproduktregistreringerne tilrettes på markbladet med det viste udbytte, første registreringsdato og status sættes til **Udført**

Afgrødelager

Opret Slet Vis også passive lagre Vis/overfør udbytter

Lager (alle) Mark (alle) Status (alle)

Afgiver	Type	Fra	Lokalitet	Modtager	Type	Til	Lok	Tidspunkt	Total	Tom	Netto
Mark	114-0			Lager	Creator			26-07-2017 12:44	24920,00	16600,00	
Mark	114-0			Lager	Creator			10-08-2017 16:50	24740,00	16600,00	
Mark	2-1			Lager	Creator			10-08-2017 17:30	31250,00	16600,00	1
Mark	2-1			Lager	Creator			10-08-2017 17:53	26820,00	16600,00	1

Overfør udbytter

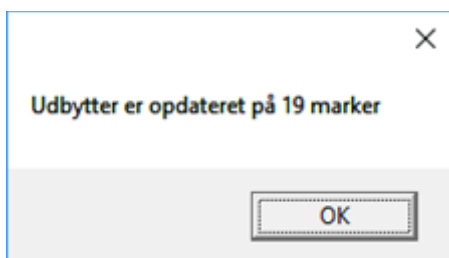
Vælg alle Fravælg alle Vælg ud fra felt Fravælg ud fra felt

vælg marker

Vælg	Bedrift	Markkode	Marknavn	Areal	Type	Afgrøde	Udbytte markpl.	Enh	Udbytte lager	Enh	Kan overføres
<input checked="" type="checkbox"/>	LagerBedrift	1-0	Isakdemarke	25,04	Hovedafgrøde	Vårhvede, brød	53,00	/hkg	42,03	/hkg	<input checked="" type="checkbox"/>
<input checked="" type="checkbox"/>	LagerBedrift	2-1	Peter hansen	2,42	Hovedafgrøde	Vinterhvede, brød	81,00	/hkg	102,77	/hkg	<input checked="" type="checkbox"/>
<input checked="" type="checkbox"/>	LagerBedrift	4-0	Iberget	12,02	Hovedafgrøde	Vinterhvede, brød	81,00	/hkg	91,51	/hkg	<input checked="" type="checkbox"/>
<input checked="" type="checkbox"/>	LagerBedrift	4-1	Racer	3,32	Hovedafgrøde	Vinterhvede, brød	81,00	/hkg	93,88	/hkg	<input checked="" type="checkbox"/>
<input checked="" type="checkbox"/>	LagerBedrift	5-0	SagMarken	14,89	Hovedafgrøde	Vinterhvede, brød	81,00	/hkg	79,40	/hkg	<input checked="" type="checkbox"/>
<input checked="" type="checkbox"/>	LagerBedrift	15-0	Sløien	4,67	Hovedafgrøde	Vårhvede, brød	53,00	/hkg	54,90	/hkg	<input checked="" type="checkbox"/>
<input checked="" type="checkbox"/>	LagerBedrift	16-0	Over Iroan	7,94	Hovedafgrøde	Vårhvede, brød	53,00	/hkg	50,76	/hkg	<input checked="" type="checkbox"/>
<input checked="" type="checkbox"/>	LagerBedrift	40-0	Nord Stønen	33,50	Hovedafgrøde	Vinterhvede, brød	81,00	/hkg	79,71	/hkg	<input checked="" type="checkbox"/>
<input checked="" type="checkbox"/>	LagerBedrift	41-1	Isdemarken	6,61	Hovedafgrøde	Vårhvede, brød	53,00	/hkg	44,75	/hkg	<input checked="" type="checkbox"/>
<input checked="" type="checkbox"/>	LagerBedrift	48-0	Hegret	11,37	Hovedafgrøde	Hybridrug	74,00	/hkg	81,77	/hkg	<input checked="" type="checkbox"/>
<input checked="" type="checkbox"/>	LagerBedrift	53-0	Syvsøemærke	18,00	Hovedafgrøde	Hybridrug	74,00	/hkg	77,31	/hkg	<input checked="" type="checkbox"/>
<input checked="" type="checkbox"/>	LagerBedrift	55-0	Tangmarken	11,53	Hovedafgrøde	Vårhvede, brød	53,00	/hkg	59,93	/hkg	<input checked="" type="checkbox"/>
<input checked="" type="checkbox"/>	LagerBedrift	55-4	Tangmarken	13,89	Hovedafgrøde	Hybridrug	74,00	/hkg	96,76	/hkg	<input checked="" type="checkbox"/>

Overfør Erstat

Obs! Gennemsnitsudbytte beregning og overfør udbytter forudsætter at der sættes mark nr. på registreringerne.



Udbytterne kan overføres flere gange.

Menu Lagerstyringstest 2017

Registrering Beholdning Udbytter

Vælg Alle marker

Vinterbyg	7,95 ha	Foderbyg	71,90 hkg
2	7,95 ha		69,39 hkg
13	6,87 ha		80,97 hkg
15	2,45 ha		71,90 hkg
16	7,83 ha		70,97 hkg
Vinterhvede, brød	7,83 ha	Brødhvede	89,39 hkg
1	7,83 ha		71,90 hkg
12	7,95 ha		109,17 hkg
Vinterhvede, foder	17,81 ha	Foderhvede	80,97 hkg
3	8,49 ha		79,15 hkg
5	2,45 ha		69,39 hkg
6	6,87 ha		109,17 hkg
Vinterraps	8,02 ha	Oljeraps	44,24 hkg
4	8,02 ha		54,24 hkg
11	6,87 ha		39,17 hkg

Lagre (Afgrøde)

Lageret (varen) tilhører en bedrift. Varen der ligger på bedriften

Et lager vil typisk være en afgrøde eks. "Foderbyg" eller måske en specificeret kartoffelsort af en given kvalitet "Melody (gode)", men det kan også være "Træflis" eller "smågrise foder". Der er ikke lagt begrænsning heri.

Et lager tilhører en bedrift. Arbejder flere bedrifter i partnerskab og man ønsker at vide mængden af foderbyg tilhørende de enkelte bedrifter, skal der oprettes et lager til hver bedrift eks. "Pers foderbyg", hvortil den høstede vare registreres. Derfor kan alt høstet foderbyg alligevel godt køres ind i samme silo på samme lokalitet, men ejerforholdet er afklaret.



Hvis et lager genbruges år efter år. Eksempel asfalt, flis, fodersilo mv. markeres det med flueben.

Som noget ny er der kommet høstårslagre og permanente lagre. Høstårslagre kun ses og registreres i det aktuelle høstår, mens permanente er gennemgående alle høstår

Den aktuelle beholdning af et lager / vare aflæses under **Lagerstyring/Afgrøder/ Lager**.

Har man oplagt sit lager på flere lokaliteter er det summen af lagerbeholdninger fra alle lokaliteter der vises.

Vær opmærksom på at lagerbeholdninger skal genberegnes (skift fane), hvis skærbilledet har stået i længe og der er indvejet korn på mobile i mellemtiden

Lager	Passiv	Type	Navn	Permanent	Mængder	Enhed	Note
Grønnegaard	<input type="checkbox"/>	Kartofler	04) Melody (gode)	<input type="checkbox"/>	775630,00	kg	
Grønnegaard	<input type="checkbox"/>	Kartofler	05) Estima (gode)	<input type="checkbox"/>	370548,00	kg	
Grønnegaard	<input type="checkbox"/>	Kartofler	06) Fidella (gode)	<input type="checkbox"/>	468227,00	kg	
Grønnegaard	<input type="checkbox"/>	Byg	07) Foderbyg	<input type="checkbox"/>	7042585,00	kg	
Grønnegaard	<input type="checkbox"/>	Hvede	08) Foderhvede	<input type="checkbox"/>	9718109,00	kg	
Grønnegaard	<input type="checkbox"/>	Byg	09) Maltbyg	<input type="checkbox"/>	2242847,00	kg	
Grønnegaard	<input type="checkbox"/>	Olieraps	10) Raps	<input type="checkbox"/>	262302,00	kg	
Grønnegaard	<input type="checkbox"/>	Fragræs	11) Rødsvingel	<input type="checkbox"/>	17567,00	kg	
Grønnegaard	<input type="checkbox"/>	Brødhvede	12) Vinterhvede Brødhvede	<input type="checkbox"/>	90442,00	kg	
Grønnegaard	<input type="checkbox"/>	Brødhvede	13) Vårhvede Brødhvede	<input type="checkbox"/>	-1363,00	kg	
Grønnegaard	<input type="checkbox"/>	Brødrug	14) Brødrug	<input type="checkbox"/>	40156,00	kg	
Grønnegaard	<input type="checkbox"/>	Halm	15) Halm	<input type="checkbox"/>	3185647,00	kg	
Grønnegaard	<input type="checkbox"/>	Flis (energi)	16) Flis	<input type="checkbox"/>	4570667,00	kg	

En oversigt over hvilke lokaliteter et lager er tilknyttet ses i fanen **Placering o.a.**

Stil dig på et lager og Klik **Tilknyt lokalitet** for at tilføje lokalitet.

Lager	Placering	Adresse	Postnr	By	Lokaliteter
Grønnegaard	<input type="checkbox"/>	Søndertoften 4	8888	Datakøbing	Bygning A
Grønnegaard	<input type="checkbox"/>		8888	Datakøbing	Bygning B
Grønnegaard	<input type="checkbox"/>		8888	Datakøbing	Planlager

Et vindue åbner hvor du kan afkrydse hvilke siloer der er tilknyttet lageret.

Tilknyttet	Bedrift	Navn	Adresse	Postnr	By
<input type="checkbox"/>	Grønnegaard	Bygning C	Søndertoften	8888	Datakøbing
<input type="checkbox"/>	Grønnegaard	Bygning B	Søndertoften	8888	Datakøbing
<input type="checkbox"/>	Grønnegaard	Bygning A	Søndertoften	8888	Datakøbing
<input type="checkbox"/>	Grønnegaard	Planlager	Stubbekøbing	8888	Datakøbing

Kun tilknyttede lagre kommer i udvalg når man registrerer på pc.

Lokalitet (sted)

Lokalitet kan angives hvis man har flere siloer til opbevaring og gerne vil styre fordelingen og opbevaring

I Næsgaard Mark kan hele tiden følge med i den aktuelle beholdning på lokaliteten under fanen lokalitet.

Bruger du lokalitet? så gør det konsekvent hver gang både ved indvejning og udvejning.

En lokalitet er typisk en silo eller et planlager med en angivet kapacitet der kan opbevare afgrøder fra en eller flere lagre.

Man kan vælge at sende vognmand til en given lokalitet i forbindelse med afhentning fra et lager, eller sende kornvognen til en lokalitet hvor der er plads til høsten.

Lokalitet	Bedrift	Passiv	Type	Navn	Mængder	Kapacitet	Placering
					K Beholdning	Enhed Kapacitet	Enhed Adresse Postnr B
Grønnegaard		<input type="checkbox"/>	Gulvlager	Bygning C	917556,00	kg 1000,00	t Søndertoften 6 8888
Grønnegaard		<input type="checkbox"/>	Planlager	Bygning B	370548,00	kg 1000,00	t Søndertoften 4 8888
Grønnegaard		<input type="checkbox"/>	Planlager	Bygning A	775630,00	kg 10000,00	hkg Søndertoften 4 8888
Grønnegaard		<input type="checkbox"/>	Planlager	Planlager	601332,00	kg 1000000,00	kg Stubbekøbingvej 8888

Det er som sagt ikke nødvendigt at registrere lokalitet. Mange vil formentlig kun bruge lokalitet, hvis der er begrænset kapacitet i de forskellige siloer og der er behov for at vide hvor der er fyldt op og hvor man kan køre høsten hen.

Registrering

I registreringsbilledet er det muligt at se dette års registreringer. Dvs. hver gang en traktorfører på mobilen angiver, der er kørt et læs over brovægten, vil denne registrering blive synlig på listen. Det er muligt at redigere alle registreringer i skærmbilledet, justere bemærkninger og oprette nye registreringer eller manuelt dele en registrering i to over to marker, hvis et læs er angivet med en fordelingsnøgle her til.

Type	Fra	Lokalitet	Type	Til	Lokalitet	Tidspunkt	Total	Netto	Enl	Vand, %	Person oa.
Mark	Mark (div)	Lager	12	Winterhve		27-06-2017 10:34	752220,00	0,00	752220,00	kg	
Mark	Mark (div)	Lager	12	Winterhve		27-06-2017 10:34	1251000,00	0,00	1251000,00	kg	
Mark	Mark (div)	Lager	12	Winterhve		27-06-2017 10:35	855150,00	0,00	855150,00	kg	
Mark	Mark (div)	Lager	13	Vårhvede		27-06-2017 10:35	262820,00	0,00	262820,00	kg	
Mark	Mark (div)	Lager	13	Vårhvede		27-06-2017 10:35	169614,00	0,00	169614,00	kg	
Mark	Mark (div)	Lager	14	Brødrug		27-06-2017 10:36	473000,00	0,00	473000,00	kg	
Mark	Mark (div)	Lager	14	Brødrug		27-06-2017 10:36	370708,00	0,00	370708,00	kg	
Mark	Mark (div)	Lager	14	Brødrug		27-06-2017 10:37	353736,00	0,00	353736,00	kg	
Mark	Mark (div)	Lager	15	Halm		27-06-2017 10:37	1019700,00	0,00	1019700,00	kg	
Mark	Mark (div)	Lager	15	Halm		27-06-2017 10:37	1265992,00	0,00	1265992,00	kg	
Mark	Mark (div)	Lager	15	Halm		27-06-2017 10:38	1103850,00	0,00	1103850,00	kg	
Mark	Mark (div)	Lager	16	Flis		27-06-2017 10:38	943000,00	0,00	943000,00	kg	



I modsætning til tidligere bliver registreringer nu lagt på høstår og kun registreringer tilhørende høståret vil være synligt. Til gengæld vil du så have mulighed for både høstårsspecifikke - og permanente lagre.

I forbindelse med indførelse af det nye princip betragtes alle tidligere registreringer som tilhørende høstår 2017, ligesom ingen hidtidige lagre er permanente, men med et klik på et flueben, kan du gøre dem permanente og få dem i udvalg fremover.

Har du således registreret køb af eks. asfalt i foråret 2018 og gerne vil have det stående under høstår 2018 på permanent lager, skal du kontakte datalogisk, så må vi flytte dem manuelt.

Beholdning



Periode 01-06-2017 - 30-06-2017

Det er også mulighed for at angive periodefiltrere indenfor en given periode for at se bevægelser her.

I bunden under alle tre faner i lagerstyring af afgrødelagre finder du beholdningsfanen. Her kan du se tilgang, afgang, startbeholdning og slutbeholdning af alle i høståret tilgængelige lagre. Altså en oversigt over bevægelser i høståret.

Lager	Lokalitet	En...	Startdato	Start behol...	Tilgang	Afgang	Slutdato	Slut behold...
04) Melody (gode)	Alle	kg	-	0,00	775630,00	0,00	-	775630,00
05) Estima (gode)	Alle	kg	-	0,00	370548,00	0,00	-	370548,00
06) Fidelia (gode)	Alle	kg	-	0,00	46827,00	0,00	-	46827,00
07) Foderbyg	Alle	kg	01-01-2017	33500,00	7042585,00	6780014,00	31-12-2017	296071,00
08) Foderhvede	Alle	kg	01-01-2017	65400,00	9718109,00	7801245,00	31-12-2017	1982264,00
09) Maltbyg	Alle	kg	-	0,00	2242847,00	0,00	-	2242847,00
10) Raps	Alle	kg	-	0,00	1753643,00	1491341,00	-	262302,00
11) Rødsvingel	Alle	kg	-	0,00	415168,00	397601,00	-	17567,00
12) Vinterhvede Br...	Alle	kg	-	0,00	2858370,00	2767928,00	-	90442,00
13) Vårhvede Brød...	Alle	kg	-	0,00	432434,00	433797,00	-	-1363,00
14) Brødrug	Alle	kg	-	0,00	1197444,00	1157288,00	-	40156,00
15) Halm	Alle	kg	-	0,00	3589542,00	403895,00	-	3185647,00
16) Flis	Alle	kg	-	0,00	4570667,00	0,00	-	4570667,00
Savoy kårl	Alle	kg	-	0,00	1118,00	0,00	-	1118,00

Er der tale om et permanent lager vil start - og slut dato være 1. januar og 31. december i kalenderåret.

Vær opmærksom på at sammentælling på beholdning alene kigger på dato og ikke høstår, så en registrering til et permanent lager henter oplysninger fra andre høstår, bare registreringsdatoen ligger indenfor periodefiltret.



Sammentælling



I bunden under Registreringsfanen i lagerstyring af afgrødelagre finder du Sammentælling. Her kan du se tilgang og afgang samt difference på registreringer til alle lagre i høståret.

Lager	En...	Tilgang	Afgang	Difference
04) Melody (gode)	kg	775630,00	0,00	775630,00
05) Estima (gode)	kg	370548,00	0,00	370548,00
06) Fidelia (gode)	kg	46827,00	0,00	46827,00
07) Foderbyg	kg	7042585,00	6780014,00	262571,00
08) Foderhvede	kg	9718109,00	7801245,00	1916864,00
09) Maltbyg	kg	2242847,00	0,00	2242847,00
10) Raps	kg	1753643,00	1491341,00	262302,00
11) Rødsvingel	kg	415168,00	397601,00	17567,00
12) Vinterhvede Brød...	kg	2858370,00	2767928,00	90442,00
13) Vårhvede Brød...	kg	432434,00	433797,00	-1363,00
14) Brødrug	kg	1197444,00	1157288,00	40156,00
15) Halm	kg	3589542,00	403895,00	3185647,00
16) Flis	kg	4570667,00	0,00	4570667,00

Brug og principper

Det er op til brugeren hvor detaljeret vedkommende ønsker sin lagerstyring at være. Som udgangspunkt er der ingen grund til at gøre ting mere besværligt, hvis ikke funktionaliteten udnyttes.

Men fra varen køres over brovægten første gang og ind på lageret til det er kørt væk og solgt vil der være differencer. Derfor kan der også være behov for at tømme og nulstille lagre undervejs.

Det er op til brugeren selv om han vil køre med et permanent lager med bevægelser eller om han vil oprette et nyt lager hvert år til hvert års høst.

Eksempel på muligheder for registrering

Fra Mark til Lager:

Ny registrering

Fra	Til
9-0 Ny eng (Vinterhvede, brød)	Brødhvede Heroldo 2017
	Vælg lokalitet

Fra Mark til Lager m. silo:

Ny registrering

Fra	Til
9-0 Ny eng (Vinterhvede, brød)	Brødhvede Heroldo 2017
	Silo 1

Fra Mark til Lager hos Grovare / Nabo:

Ny registrering

Fra	Til
9-0 Ny eng (Vinterhvede, brød)	Brødhvede Heroldo 2017
	Oplagt DLG

Fra lager til Lager (intern):

Ny registrering

Fra	Til
Brødhvede Heroldo 2017	Brødhvede Heroldo 2017
Silo 1	Planlager

Fra lager til leverandør (salg):

Ny registrering

Fra	Til
Brødhvede Heroldo 2017	DLG
Planlager	

Fra Oplagt hos Grovare / Nabo til leverandør (salg):

Ny registrering

Fra	Til
Brødhvede Heroldo 2017	DLG
Oplagt DLG	

Fra leverandør til Lager (køb):

Ny registrering

Fra	Til
DLG	Grisefoder
	Silo4

Ny registrering

Fra	Til
Leverandør (diverse)	Træpiller
	Silo ved pillefyret