

1. Generelt

Med **Afgrødelager** i Næsgaard MOBILE er det muligt at registrere alle typer af afgrøder der køres **fra** og **til** et lager.

Du får samtidig overblik over den aktuelle beholdning på lagerne og udbytterne på markerne.

(Det er også muligt at registrere andre typer af produkter f.eks. halm, træpiller, grus m.v.)

Der kan registreres på følgende måder (Se afsnit 9)

- Fra **Mark** til **Lager**
- Fra **Lager** til **Lager**
- Fra **Lager** til **Leverandør**
- Fra **Leverandør** til **Lager**

(med mulighed for at registrere på lokaliteter (f.eks. siloer, planlager m.m.))

Afgrødelager er et modul der kan tilkøbes Næsgaard MOBILE og åbnes fra forsiden under *Lagerstyring*.



2. Angive hvorfra og hvortil

Registrering i Afgørødelager er nemt og enkelt og kræver få klik og indtastninger for at registrere. Det viste eksempel tager udgangspunkt i høst af en afgørøde fra **Mark** til et **Lager**.

1): I **Fra-feltet** vælges hvor afgørøden kommer fra f.eks. mark 1-0 Bag haven (Vårbyg Foder). Hvis der findes en markplan kan man vælge en specifik **Mark**. Hvis man ikke ønsker at angive marker specifikt er **Mark (diverse)** allerede forudfyldt.

2): I **Til-feltet** vælges hvilket lager afgørøden skal registres på, det kan f.eks. være et lager der navngives "Vårbyg 2017" (se senere afsnit). Det er navnet på lageret der beskriver hvad lageret indeholder såsom "Brødhvede Heroldo 2017", "Rødsvingel 2017" osv.

3): I **Lokalitet-feltet** (valgfrit) kan man vælge en fysisk placering f.eks. silo, planlager m.v.

Jens Hansen		
Registrering	Beholdning	Udbytter
Ny registrering		
Fra		Til
1-0 Bag haven (Vårbyg foder) 1		Vårbyg 2017 2
		Silo 1 3

3. Indtastning af mængder

Angivelse af total eller netto-mængde er påkrævet for at gemme en registrering og enheden er afhængig af det valgte lager. (Der kan f.eks. også registreres halmballer i stk.)

4): I **Total-feltet** angives den totale mængde (kg) af f.eks. traktor og vogn med korn. Totalmængden huskes ikke til næste registrering.

5): I **Tom-feltet** angives vægten af traktor og vogn uden korn og mængden huskes til næste registrering. Angivelse af tom-vægt er valgfrit.

6): I **Netto-feltet** udregnes mængden af afgrøden (produktet). Mængder kan også angives direkte i netto-feltet. Netto-mængden huskes ikke til næste registrering.

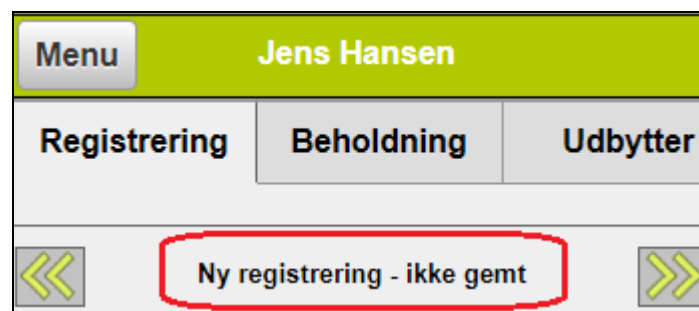
Total:	4	38500	kg
Tom:	5	2400	kg
Netto:	6	36100	kg
Gem	Luk	Slet	

4. Gemme og rette registreringer

Teksten "**Ny registrering – ikke gemt**" blinker for at vise at registreringer ikke er gemt.

Registreringen gemmes med **Gem** knappen og man er nu klar til næste registrering, hvor der kun skal angives en ny total-mængde og evt. tom-mængde.

Nemt og enkelt.

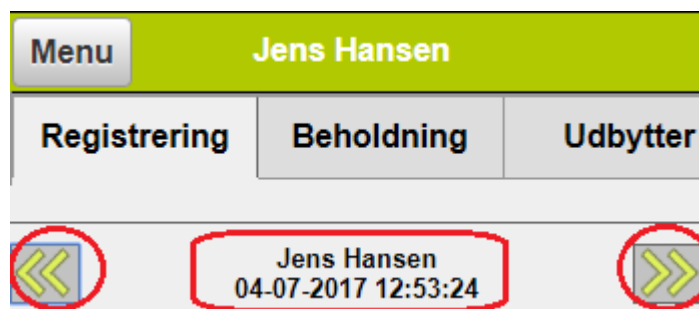


Når registreringen er gemt er det muligt at **bladre** i de gemte registreringer med **piletasterne**.

Mellem piletaster vises **medarbejder** og **klokkeslæt** på registreringen.

Registreringerne kan **rettes** ved at taste i registreringen eller slettes med **Slet knap** fornedet.

Hvis man bladrer længst til 'højre' kommer man til Ny registrering.



5. Oprette/rette Lager og Leverandør

Det er muligt at oprette/rette et **Lager** og en **Leverandør**. Eksemplet vises på Lager men princippet er det samme for Leverandør.

Når der klikkes på et Fra-felt eller Til-felt på registrerings-oversigten kommer man til **Vælg lager**.

Når et Lager ikke er markeret er det muligt at oprette et nyt lager med knappen **Opret**. Hvis der markeres et lager kan der rettes et lager med knappen **Ret**. Lageret kan tildeles et sigende navn.

Vælg lager			Vælg lager		
Mark	Lager	Leverandør	Mark	Lager	Leverandør
Bedrift Jens Hansen			Bedrift Jens Hansen		
<input type="checkbox"/>	Frøgræs		<input type="checkbox"/>	Frøgræs	
<input type="checkbox"/>	Halm		<input type="checkbox"/>	Halm	
<input type="checkbox"/>	Hvede		<input type="checkbox"/>	Hvede	
<input type="checkbox"/>	Olieraps		<input type="checkbox"/>	Olieraps	
<input type="checkbox"/>	Vårbyg 2017		<input checked="" type="checkbox"/>	Vårbyg 2017	
<input type="checkbox"/>	Ærter		<input type="checkbox"/>	Ærter	
<input type="button" value="Vælg"/> <input type="button" value="Fortryd"/> <input type="button" value="Opret"/>			<input type="button" value="Vælg"/> <input type="button" value="Fortryd"/> <input type="button" value="Ret"/>		

Opret lager		Ret lager	
Bedrift	Jens Hansen	Bedrift	Jens Hansen
Type	Vælg type	Type	Byg, kg
Navn		Navn	Vårbyg 2017
Enhed		Enhed	kg
<input type="button" value="Gem"/> <input type="button" value="Fortryd"/>		<input type="button" value="Gem"/> <input type="button" value="Fortryd"/>	

6. Oprette/rette Lokalitet

Det er muligt at oprette/rette en lokalitet f.eks. Silo2, Røde silo osv. Lokalteter kan tilknytttes et Lager. *(Det frarådes at en lokalitet er tilknyttet mere end et lager samtidig.)*

Når der klikkes på feltet Lokalitet på registreringsoversigten (under lageret) kommer man til **Vælg lokalitet.**

Når en lokalitet ikke er markeret er det muligt at oprette en en ny lokalitet med knappen **Opret.**

Hvis der markeres en lokalitet kan der rettes en lokalitet med knappen **Ret.**

Lokalteter der vises over delingslinien er i udvalg til det aktuelle lager. Hvis der f.eks. vælges Planlager vil dette lager også komme i udvalg til lageret.

Vælg lokalitet		
<input type="checkbox"/>	Røde silo	
<input checked="" type="checkbox"/>	Silo 1	
<input type="checkbox"/>	Gulvlager	
<input type="checkbox"/>	Markstak	
<input type="checkbox"/>	Planlager	
Vælg	Fortryd	Ret

7. Se beholdningen på et lager

På fanen "**Beholdning**" er det muligt at se den aktuelle beholdning på det lager der registreres på eller på alle lagre. Beholdninger præsenteres standard som tabelvisning men kan ændres til graf.

Visning af beholdningen på et lager kan skiftes med **1) Vælg** funktionen. Der kan også vælges leverandører eller marker. Herved vises de lagre hvor der er foretaget registreringer på det valgte. Hvis man f.eks. vælger 1 eller flere marker kan man se hvor meget der er kørt til et lager.

Hvis der klikkes på **2) "plustegnet"** er det muligt at se beholdningen på tilknyttede lokaliteter f.eks. siloer.

Menu		Jens Hansen	
Registrering	Beholdning	Udbytter	
Vælg	Alle lagre 1	3	
	Brødhvede Heroldo 2017	35,4 t	
	Halmballer i store lade	550 stk	
	Olieraps	115 t	
	2 Vårbyg 2017	288,3 t	
	Silo 1	108,3 t	
	Silo2	180 t	

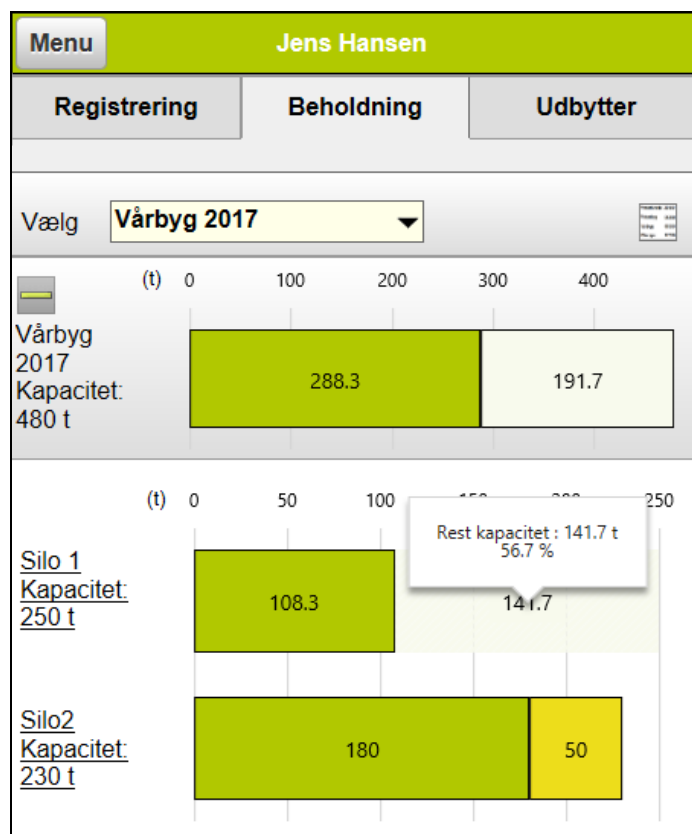
Hvis man ønsker at se beholdningen præsenteret som **graf** klikkes der på **3) graf-ikonet**. Lageret vises som en graf med forskellige farver efter status.

- Aktuel beholdning = grøn
- Rest-kapacitet = lysegrøn
- Rest-kapacitet <30 % = gul
- Rest-kapacitet <10 % = orange
- Overfyldt = rød

For at vise rest-kapaciteten skal der være indtastet en kapacitet på en lokalitet!

Ved at klikke på lokalitetsnavnet kan kapaciteten ændres.

Hvis der klikkes på grafen vises oplysninger i ton og procent.



8. Udbytter pr. afgørøde/mark






På fanen **1) Udbytter** er det muligt at få et overblik for udbyttet på den enkelte afgørøde og marker.

Udbytter vises med gns. pr. ha for afgørøden og pr. ha for hver mark ved klik på plustegn.

Udbyttet opgøres på typen af lageret der er blevet registreret på f.eks. **2) "Hvede"** i hkg og

3) "Halmballer" i stk.

Det er muligt at **4) filtrere** på marker og udvælge marker med f.eks. Vinterraps.

Menu		Jens Hansen 2017	
Registrering	Beholdning	1	Udbytter
Vælg	Alle marker	4	▼
	Vinterhvede, brød		pr. ha
	25,90 ha	Hvede 2	91,54 hkg
9-0	Nordmarken 12,90 ha		93,02 hkg
12-0	Sydmarken 8,00 ha		85,75 hkg
12-1	Østmarken 5,00 ha		97,00 hkg
	Vinterhvede, brød		pr. ha
	12,90 ha	Halmballer 3	6,20 stk
9-0	Nordmarken 12,90 ha		6,20 stk
	Vinterraps		pr. ha
	22,05 ha	Olieraps	36,28 hkg
	Vårbyg foder		pr. ha
	20,00 ha	Byg	49,35 hkg
	Vårbyg malt		pr. ha
	16,91 ha	Byg	42,93 hkg

9. Mange muligheder

Som nævnt tidligere er der mange muligheder for registrering i Afgrødelager. Her er nogle eksempler:

Fra Mark til Lager:

Ny registrering

Fra: 9-0 Ny eng (Vinterhvede, brød)

Til: Brødhvede Heroldo 2017

Silo 1

Fra Lager til Lager:

Ny registrering

Fra: Brødhvede Heroldo 2017

Til: Brødhvede Heroldo 2017

Silo 1

Planlager

Fra Lager til leverandør

Ny registrering

Fra: Brødhvede Heroldo 2017

Til: DLG

Planlager

Fra Leverandør til Lager

Ny registrering

Fra: DLG

Til: Grisefoder

Silo4

Ny registrering

Fra: Leverandør (diverse)

Til: Træpiller

Silo ved pillefyret