

Generelt

Generelt

Denne vejledning gennemgår fremgangsmåden for at oprette en markplan i Næsgaard MARK på basis af data fra Tast selv-service.

Funktionen overfører den markplan der er lavet ved den seneste ansøgning om Enkeltbetaling på et givet CVR-nr i Tast selv-service.

Funktionen den må ikke misbruges til at hente ikke data der ikke er relevant for din brug af markprogrammet.

OBS: Funktionen kan slette din markplan og registreringer

Ved uhensigtsmæssig og forkert brug, vil denne funktion slette markplaner og markblade der allerede er oprettet i programmet.

Hvis du allerede har oprettet en markplan og behandlinger for det aktuelle høstår, skal du ikke bruge denne funktion, medmindre du vil f.eks. tilføje marker fra et andet CVR-nr.

Ansvar

Funktionen henter data fra Tast Selv-service via en webservice der er stillet til rådighed af NaturErhverv. Servicen fungerer uden du behøver at logge på Tast Selv-service.

Datalogisk kan ikke stilles til ansvar for brugen og tilgængeligheden af servicen. Datalogisk har heller ikke noget ansvar for kvaliteten af de data du måtte hente med funktionen.

Forudsætninger

Funktionen baserer sig på, at der er lavet ansøgning om Enkeltbetaling i Tast selv-service. Det er data fra den seneste ansøgningsrunde der anvendes.

Det er ikke sikkert, der er relevante data tilstede, hvis du anvender funktionen i ansøgningsperioden.

I Næsgaard Mark oprettes bedriften i

Bedriftskartoteket.

Feltet **CVR-nr** udfyldes med det cvr-nr du ønsker at hente markplanen fra.

Hvis bedriften allerede er oprettet, kan du også hente den nyeste markplan fra Tast Selv-service.

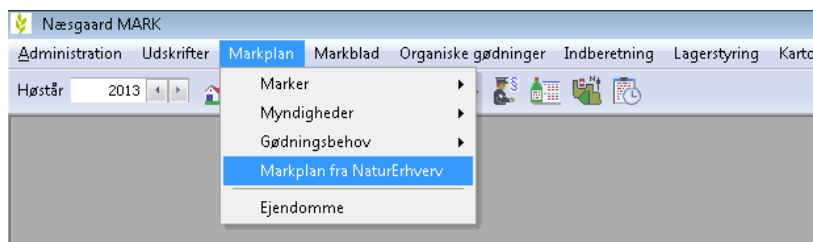
Når bedriften er oprettet, vælger du bedriften med **Vælg bedrift**

1	2	3	4	5	6	7	8	9	10	11			
Mark-nummer	Markbok-nummer (med bandedragt)	Afgræde	Areal	Der søges Enkeltbetaling	Lav-skov plantet eller senest stævnet	Sort af afgræde med GMO oprindelse	Randzoneareal fra markkort	Kompensation for randzone	Fastholder				
	kode	beskrivelse	ha	ja	nej	sort	nej sats, ha	lav sats, ha	nej sats, ha	lav sats, ha	ingen, ha	mark-areal	0,3 ha mark
1-0	880065-51	1	Vårbyg	15,04	<input checked="" type="checkbox"/> Ja <input type="checkbox"/> Nej								
1-2	880065-51	310	Udyrkede landbrugsarealer	15,42	<input checked="" type="checkbox"/> Ja <input type="checkbox"/> Nej								
1-3	880065-51	10	Vinterbyg	15,33	<input checked="" type="checkbox"/> Ja <input type="checkbox"/> Nej								
1-7	880065-06	10	Vinterbyg	6,82	<input checked="" type="checkbox"/> Ja <input type="checkbox"/> Nej								
2-1	884064-03	310	Udyrkede landbrugsarealer	8,47	<input checked="" type="checkbox"/> Ja <input type="checkbox"/> Nej								
2-2	883064-92	160	Roe til fabrik	14,90	<input checked="" type="checkbox"/> Ja <input type="checkbox"/> Nej								
2-3	884064-03	160	Roe til fabrik	15,00	<input checked="" type="checkbox"/> Ja <input type="checkbox"/> Nej								

Bedrift	Ejer	Udskrifter	Kommunikation	Virksomhed...	Ansøgn						
Bedrift	Fornavn	Efternavn	Adresse	Postnr	By	Udskriftsforlo	Udskriftsnavn	Telefon 1	Mobiltelefon	CVR-nr	EU-ansø
<input checked="" type="checkbox"/> Tast selv-service	Jens	Hansen	Stubbeløbsvej 41	8888	DataKøbing	Tast	Tast selv-servi			88371911	
<input type="checkbox"/> Kopi af 1	Hans Christian	Jenssen	Sølystvej 33	8888	DataKøbing	Hans	Hans			12345678	

Vælg menuen

Markplan/Markplan fra NaturErhverv for at aktivere importfunktionen.

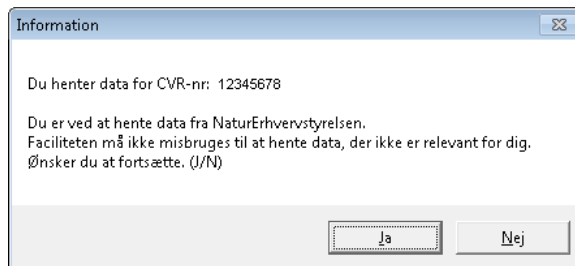


Bekræft at de data du henter er relevante for dig

Du skal bekræfte, at de data du er ved at hente er relevante for dig.

Klik **Ja** for at hente markplanen fra Tast Selv-service.

Du får mulighed for at gennemse data inden den endelige import til din markplan.

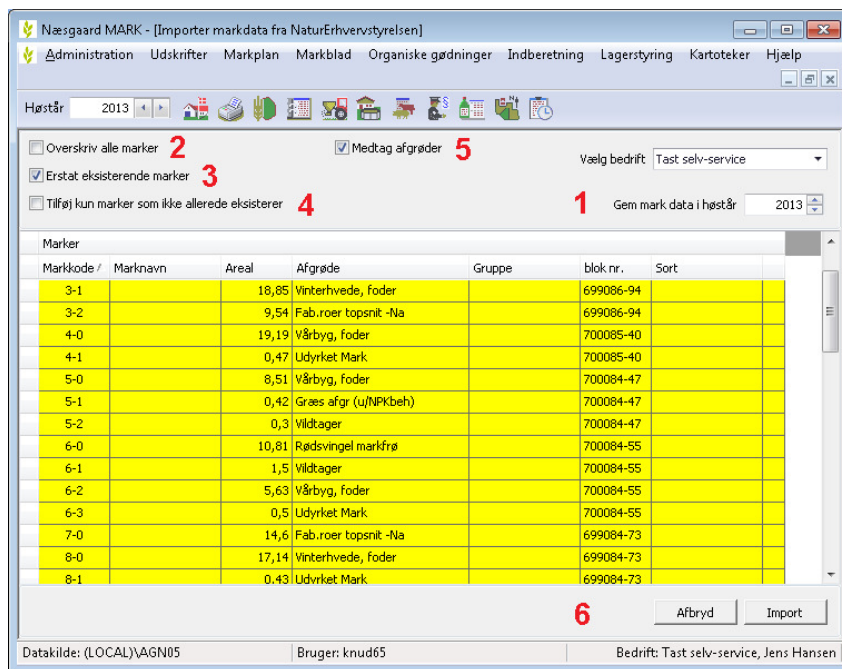


Vælg hvordan data skal importeres

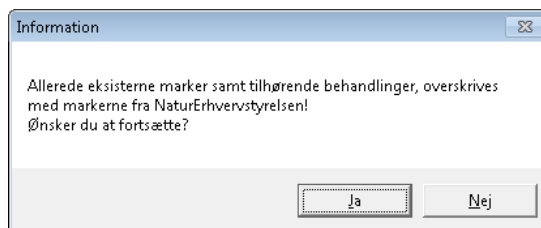
Når data er hentet vises en oversigt over marker fra Tast Selv-service. Disse marker er markeret med gul.

Dialogen giver dig en række valgmuligheder ved importen.

1. Vælg hvilket høstår data skal gemmes i. Hvis der allerede er oprettet marker i det valgte høstår, vises disse i tabellen og er markeret med hvid.
2. Marker her, hvis du ønsker at slette alle eventuelt eksisterende marker og behandlinger i det valgte høstår, og importere marker fra Tast Selv-service
3. Marker her, hvis du ønsker at erstatte eksisterende marker med samme markkoder som marker i Tast selv service
4. Marker her, hvis du kun ønsker at tilføje nye marker
5. Marker her hvis du ønsker at sætte afgrøder på markerne. Fjern evt. denne markering hvis du importerer markplanen til et andet høstår end hvor den er oprettet (ex. Markplanen 2013 importeres til 2014)
6. Vælg om du vil importere eller afbryde.



Bekræft at dine indstillinger er korrekte.



Følgende udføres

Under importen udføres følgende:

- markerne oprettes i det valgte høstår med følgende oplysninger: markkode, areal og markblok
- Er der markeret i **Medtag afgrøder** importeres også en afgrøde til marken. Der oprettes en "standard" -afgrøde der matcher den afgrødekodet der er valgt i Tast Selv-service. F.eks. skelnes der ikke mellem Vårbyg foder og Vårbyg malt i Tast Selv-service. Ved import til Næsgaard Mark sættes der altid Vårbyg foder på marker med vårbyg. Du kan selv tilrette markplanen efterfølgende
- Der oprettes behandlinger på markbladene via afgrødestandardplaner og forvalg på bedriften.

Markerne importeres og vises

Når markerne er oprettet i markplanen vises en ny status for det valgte høstår.

Du har mulighed for at ændre på importindstillingerne, og importere markerne igen. Vælg evt. et andet høstår.

Ønsker du ikke at importere yderligere lukkes dialogen.

Markkode /	Marknavn	Areal	Afgrøde	Gruppe	blok nr.	Sort
1-0		13,21	Vårbyg, foder	Vårbyg	699085-17	Vårbyg, udsæd
1-0		13,21	Vårbyg, foder		699085-17	
2-0		2,51	Vedv græs m lavt udb	Græs (foder, miljø n	700084-47	
2-0		2,51	Vedv græs m lavt udb		700084-47	
3-0		26,71	Fab.roer topsnit -Na	Sukkerroer, fabrik	699086-94	Fab sukkerroer udsæ
3-0		26,71	Fab.roer topsnit -Na		699086-94	
3-1		18,85	Vinterhvede, foder	Vinterhvede	699086-94	Vinterhvede, udsæ
3-1		18,85	Vinterhvede, foder		699086-94	
3-2		9,54	Fab.roer topsnit -Na	Sukkerroer, fabrik	699086-94	Fab sukkerroer udsæ
3-2		9,54	Fab.roer topsnit -Na		699086-94	
4-0		19,19	Vårbyg, foder	Vårbyg	700085-40	Vårbyg, udsæd
4-0		19,19	Vårbyg, foder		700085-40	
4-1		0,47	Udyrket Mark	Diverse arter	700085-40	
4-1		0,47	Udyrket Mark		700085-40	
5-0		8,51	Vårbyg, foder	Vårbyg	700084-47	Vårbyg, udsæd
5-0		8,51	Vårbyg, foder		700084-47	
5-1		0,42	Græs afgr (u/NPKbeh)	Græs (foder, miljø n	700084-47	