

Generelt

Denne vejledning gennemgår kort om reglerne og hvad du skal være opmærksom på i forbindelse med nye grønne EU krav og planlægning i markprogrammet.

30 pct. af areal støtten fra EU er fremefter betinget af en række grønne krav, der dog reelt betyder at brak er tilbage. Brakken kan dog erstattes af efterafgrøder der ikke må forveksles med Danske lovefterafgrøder.

Ændringer

De to væsentligste ændringer for 2015-2020 er kravet til afgrødevariation og krav til miljøfokusområder. Derudover er der teknisk krav til kortindtegning, men dem glemmer vi i første omgang.



Afgrødekategori

Afgrødekategori, omdriftsareal og miljøfokusområde (MFO) er nye EU termer.

Afgrødekategorier er alene specificeret på grundlag af den **botaniske slægt**. Det betyder, at f.eks. hvede og byg betragtes som forskellige afgrødekategorier. Desuden er vinter- og vårafgrøder også forskellige afgrødekategorier – f.eks. vinterbyg og vårbyg, *men der skelnes ikke på anvendelse af afgrøden*. Vinterhvede til brød eller foder, vinterhvede til grønkorn eller helsæd er således alle samme afgrødekategori.

Til gengæld betragtes alle typer af græs samt blandinger med græs som én afgrødekategori. Dette gælder for alle græsarealer i omdrift, herunder arealer med andet grøntfoder og frøgræs. Brak er en selvstændig afgrødekategori.

Omdriftsarealer er alle dyrkede arealer dog undtaget arealer med permanente afgrøder, herunder lavskov, frugttræer og bærbuske.

Omdriftsarealer

Miljøfokusområder (MFO) kan udgøres af randzonearealer, GLM-arealer omkring fortidsminder og små søer og vandhuller, Lavskov, brakarealer og MFO efterafgrøder, **der ligger i tilknytning til omdriftsarealet**.

Miljøfokusområder (MFO)

De forskellige arealer vægtes dog forskelligt således at 4 ha randzoner vil svare til 6 ha MFO eller 20 ha lavskov.

NB! Randzone og GLM-arealer på marker med permanente afgrøder tæller ikke med i MFO, ligesom der heller ikke skal udlægges MFO for arealet med permanente afgrøder.

Miljøfokusområde	Omregningsfaktor
Brømmer/randzoner langs vandløb	1,5
GLM-fortidsminder og GLM-søer	1
Braklagte arealer	1
Lavskov	0,3
Efterafgrøder	0,3

Afgrødevariation



Når det gælder afgrødevariation vil der være krav om mindst 2 hovedafgrøder på ejendomme med et omdriftsareal mellem 10 og 30 ha, hvoraf den største afgrødekategori højst må udgøre 75 pct. af omdriftsarealet.

På ejendomme over 30 ha er der krav om mindst 3 hovedafgrødekategorier, hvor den største afgrødekategori højst må udgøre 75 pct. af omdriftsarealet, og de to største afgrødekategorier tilsammen højst må udgøre 95 pct. af omdriftsarealet.

Der er en række undtagelser, således skal økologiske arealer ikke medregnes ved beregning af omdriftsareal, men har en økologisk ejendom mere end 10 ha omdriftsarealer, der endnu dyrkes traditionelt og ikke er omlagt til økologi gælder kravet til afgrødevariation på det ikke økologiske areal.

Ligeledes hvis arealet med græs, grøntfoder og brak udgør mere end 75 pct. af omdriftsarealet OG det resterende omdriftsareal er under eller lig 30 ha, er ejendommen ikke omfattet af kravet til afgrødevariation, men overstiger det resterende omdriftsareal 30 ha er man fortsat omfattet.

NB! Næsgaard Mark Regner ikke på 75 pct. udtagelsen af hensyn til performance.

Krav til Miljøfokusområder



Bedrifter med et omdriftsareal på 15 ha eller mere er omfattet af forpligtelsen til at udlægge miljøfokusområder, svarende til 5 pct. af omdriftsarealet (vægtet).

Følgende arealer kan anvendes som miljøfokusområder

- Randzonearealer der støder op til et omdriftsareal
- GLM-arealer der støder op til et omdriftsareal (arealer omkring fortidsminder og små søer og vandhuller)
- Braklagte (udyrkede) omdriftsarealer
- Lavskov (fx energipil)
- Efterafgrøder, der er udsået som en **blanding af afgrøder** efter høst af hovedafgrøden eller som græsudlæg udsået i hovedafgrøden.

Der er ligeledes en række undtagelser således skal økologiske arealer ikke medregnes ved beregning af omdriftsareal, men har en økologisk ejendom mere end 15 ha omdriftsarealer, der endnu dyrkes traditionelt og ikke er omlagt til økologi gælder kravet til at udlægge miljøfokusområder fortsat.

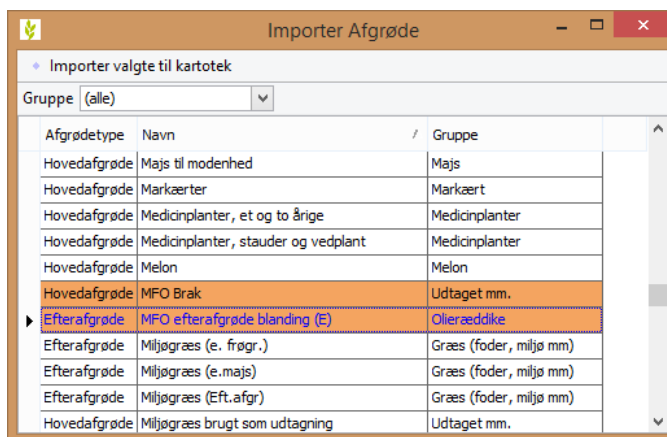
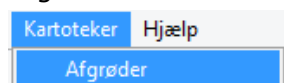
Tilsvarende hvis areal med græs, grøntfoder, brak og bælgfrugter udgør mere end 75 pct. af omdriftsarealet OG det resterende omdriftsareal er under eller lig 30 ha, er ejendommen ikke omfattet af kravet til at udlægge miljøfokusområder, men overstiger det resterende omdriftsareal 30 ha er man fortsat omfattet.

NB! Næsgaard Mark Regner ikke på 75 pct. udtagelsen af hensyn til performance.

Nye Afgrøder



Start med at importere to nye afgrøder. Gå ind i Kartoteker > Afgrøder



Find MFO-Brak og MFO efterafgrøde blanding (E) og importer valgte.

Du har nu mulighed for at tilføje de nye afgrøder på markplanen.

MFO-efterafgrøder

MFO Efterafgrøder er arealer med udlæg af græs (inkl. frøgræs) eller græsblandinger i en hovedafgrøde, eller *blandinger* af afgrøder der opfylder de danske regler for lovefterafgrøder og som følges af en vårsæd.

For at et udlæg skal tælle med som MFO efterafgrøde skal du manuelt sætte flueben i tilmeldt på fanen Markplan > Myndigheder > Efterafgrøder. Det kan dog kun foretages hvis programmet mener at afgrøden berettiger hertil.

Mark		Afgrøde		Lovafgrøde		Pligtige efterafgrøder		Mellemafgrøde		MFO-efterafgrøder	
Markkode	Navn	Areal	Forfrugt	Afgrøde	Note	Lov-afgrøde	Kan tilmelde	Tilmeldt	Areal	Kan tilmeldes	Tilmeldt
▶ 3-0		20,08	Vårbyg fr	Vinterhvede, foder		011, Vinterhve					
				Udlæg frøgræs		970, Udlæg og	<input type="checkbox"/>	<input type="checkbox"/>			<input checked="" type="checkbox"/>
3-1		10,98	Vårbyg fr	Vinterhvede, foder		011, Vinterhve	<input checked="" type="checkbox"/>	<input checked="" type="checkbox"/>	10,98	<input type="checkbox"/>	<input checked="" type="checkbox"/>
				MFO efterafgrøde bland		968, Pligtige e	<input checked="" type="checkbox"/>	<input checked="" type="checkbox"/>		<input type="checkbox"/>	<input checked="" type="checkbox"/>
3-2		5,11	Vårbyg fr	Vinterhvede, brød		013, Vinterhve	<input checked="" type="checkbox"/>	<input type="checkbox"/>		<input checked="" type="checkbox"/>	<input checked="" type="checkbox"/>
				Gul sennep (Mellemafgr		972, Mellemaf	<input checked="" type="checkbox"/>	<input type="checkbox"/>		<input checked="" type="checkbox"/>	<input checked="" type="checkbox"/>
3-3		0,01	Vildtager	Vildtager		271, Arealer ti					
4-0		5,10	Strandsvi	Strandsvingel		111, Strandsvi					
				Miljøgræs (e. frøgr.)		968, Pligtige e	<input checked="" type="checkbox"/>	<input checked="" type="checkbox"/>	5,10	<input checked="" type="checkbox"/>	<input type="checkbox"/>
4-1		9,24	Helsæd v	Strandsvingel		111, Strandsvi					
5-0		8,62	Vinterhve	Fab.roer top snittet		160, Roer til f					
5-1		7,75	Helsæd v	Strandsvingel		111, Strandsvi					
5-2		0,12	Vildtager	Vildtager		271, Arealer ti					
6-0		8,17	Rødsving	Vårbyg malt m/udlæg		001, Vårbyg					
				I.raj 1 slæt aug->		962, Græs, ud	<input checked="" type="checkbox"/>	<input type="checkbox"/>		<input type="checkbox"/>	<input checked="" type="checkbox"/>

Sådan gør du i Markplanen

Mellemafgrøder og alm.
lovefterafgrøde løsninger

Gul sennep eller olieræddike i ren bestand kan ikke anvendes som MFO efterafgrøde og der vil ikke være flueben i kan tilmeldes. Ej heller når frøgræs ophører.

3-2	5,11	Vårbyg fi	Vinterhvede, brad	013, Vinterhve	972, Mellemafgr	<input checked="" type="checkbox"/>	<input type="checkbox"/>	<input checked="" type="checkbox"/>	<input checked="" type="checkbox"/>	5,11	<input type="checkbox"/>	<input type="checkbox"/>
3-3	0,01	Viltlæger	Viltlæger	271, Arealer B							<input type="checkbox"/>	<input type="checkbox"/>
4-0	5,30	Strandvi	Strandvingel	111, Strandvi	968, Påløse e	<input checked="" type="checkbox"/>	<input checked="" type="checkbox"/>	5,30	<input checked="" type="checkbox"/>	<input type="checkbox"/>	<input type="checkbox"/>	<input type="checkbox"/>

Blandinger af
korsblomstrede

Blandinger af korsblomstrede. Tilføj afgrøden "MFO Efterafgrøde blanding" Nu kan der både tilmeldes under Lov efterafgrøder og MFO, og mulighed for tilmelding til begge ordninger. NB! Rene blandinger af korsblomstrede må etableres efter høst indtil 20. oktober!

3-1	10,98	Vårbyg fi	Vinterhvede, foder	011, Vinterhve	968, Påløse e	<input checked="" type="checkbox"/>	<input checked="" type="checkbox"/>	10,98	<input type="checkbox"/>	<input type="checkbox"/>	<input checked="" type="checkbox"/>	<input checked="" type="checkbox"/>
			MFO efterafgrøde bland									

Andre blandinger

Andre blandinger af godkendte afgrøder. Tilføj afgrøden "MFO Efterafgrøde blanding" Nu kan der både tilmeldes under Lov efterafgrøder og MFO, og mulighed for tilmelding til begge ordninger. NB! Øvrige blandinger skal etableres senest 31. juli!

Hvis du udlægger
frøgræs

Udlægger du frøgræs og ønsker at programmet skal medregne arealet ved MFO tilføjer du afgrøden Udlæg frøgræs efter hovedafgrøden. Nu vil der være flueben i "kan tilmeldes" og tilmelding vil være mulig.

3-0	20,08	Vårbyg fi	Vinterhvede, foder	011, Vinterhve	970, Udlæg og	<input type="checkbox"/>	<input type="checkbox"/>	<input type="checkbox"/>	<input type="checkbox"/>		<input checked="" type="checkbox"/>	<input checked="" type="checkbox"/>
			Udlæg frøgræs									

Når du udlægger
græsblandinger til foder

Udlæg af græsblandinger i en hovedafgrøde, herunder kløvergræsblandinger til slet og afgræsning efter høst af korn til modenhed, helsæd eller grønkorn kan medregnes til MFO. Du gør som du plejer Lægger græsudlæg på efter hovedafgrøden. Nu vil der være flueben i "kan tilmeldes" og tilmelding vil være mulig.

6-0	8,17	Rødsving	Vårbyg malt m/udlæg	001, Vårbyg	962, Græs, ud	<input checked="" type="checkbox"/>	<input type="checkbox"/>	<input type="checkbox"/>	<input type="checkbox"/>		<input checked="" type="checkbox"/>	<input checked="" type="checkbox"/>
			L.røj 1 slået aug->									

Du skal dog være opmærksom på at udlæg efter den 31. maj (dog 30. juni i majs) ikke kan anvendes som MFO efterafgrøde. Ligeledes at græsudlæg etableret før 1. januar ikke kan tælle med da det jf. EU skal etableres i samme kalenderår. Naturerhvervsstyrelsen var dog meget pragmatisk over for det spørgsmål og de mente ikke de kunne se forskel i foråret og vil kun kontrollere om der er et udlæg efter høst af hovedafgrøden.

Sammenhængen mellem de nationale regler for efterafgrøder og reglerne for MFO-efterafgrøder

Type Efterafgrøde	MFO-efterafgrøde	National lov efterafgrøde
Blandinger af godkendte afgrøder* Efterfulgt af en vårafgrøde	X	X
Græsudlæg, rent græs Efterfulgt af en vårafgrøde	X	X
Græsudlæg, græsblandinger (fx kløver) Efterfulgt af en vårafgrøde	X	
Græsudlæg, rent græs og græsblandinger (fx kløver) IKKE efterfulgt af en vårafgrøde	X	
En godkendt afgrøde sået før eller efter høst* Efterfulgt af en vårafgrøde		X
Frøgræs, der efter høst fortsætter som efterafgrøde Efterfulgt af en vårafgrøde		X
Mellemafgrøder		X
Blandinger af godkendte afgrøderarter, sået før eller efter høst* IKKE efterfulgt af en vårafgrøde		

MFO-Brak

Kun brak på omdriftsarealet tæller med ved beregning af MFO. Det betyder i praksis at kun lovkode 308, 309 og 320 regnes for brak på omdriftsarealer.

Hvis du søger støtte under grundbetalingsordningen for arealer omfattet af miljøtilsagn (lovkode 312 (20-årig udtagning), 313 (20-årig udtagning med skov) og 371 (vådområder med udtagning) indgår disse også automatisk som MFO brak.

MFO-Lavskov

Lavskov kan medregnes som MFO areal, forudsat at det ikke anvendes plantebeskyttelse på arealet i kalenderåret. Som standard er MFO lovafrøden valgt på disse arealer, hvorved de også medregnes i omdriftsarealet. Foretages der sprøjtning på arealet skal lovafrøden rettes.

Bemærk, at arealet skal være et landbrugsareal, og det må derfor ikke være beliggende i en skov med fredskovspligt. Der er også krav til godkendte arter eller slægter, enten i blandinger eller i ren bestand med mindst 8000 pl. pr. ha (for poppel i ren bestand dog kun 2000 pl. pr. ha).

Gode kort tegninger er afgørende fremover

Det er vigtigt at kort-arealer er indtegnet korrekt fremefter, da det er kortet og arealerne fra kortet, der vil være styrende for ansøgning om arealstøtte fra 2015 og fremefter.

GLM-arealer og randzonearealer skal anmeldes sammen med en mark, eller et brakareal, så det er tydeligt om de ligger i tilknytning til permanente afgrøder eller omdriftsarealet. Er de tegnet fra i dag, skal de fremefter medtegnes på kortet.

I Næsgaard kort eller via IMK vil du kunne Beregne hvor mange ha randzone og hvor mange ha GLM-arealer du har på din ejendom.

Mark	Afgrøde	EU-mark	Lov-afgrøde	EU-ansøgning												
Markkode	Navn	Areal	Forfrugt	Afgrøde	No	EU-id	Randzon	GLM-are	Total are.	Ejenc	Bloknr	Anta	Par	Lov-afgrøde	EU-Areal	Protei
1-0	Bag haven	18,46	Vinterhvede, foder	Vinterhvede, foder		1-0	0,00	0,00	18,46		694081-93	1	1	011, Vinterhvede efter	Støtteberettig	<input type="checkbox"/>
2-0	1231	6,24	Hvidkløver, frø	Engrapgræs pl.gr.frø		2-0	0,00	0,00	6,24		695081-34	1	1	113, Engrapgræsfrø (pl)	Støtteberettig	<input type="checkbox"/>
4-0	Over marken	8,63	Hvidkløver, frø	Engrapgræs pl.gr.frø		4-0	0,00	0,00	8,63		695081-34	1	1	113, Engrapgræsfrø (pl)	Støtteberettig	<input type="checkbox"/>
5-0	Bagmarken	13,33	Fab.roer top snittet	Vårbyg malt		5-0	0,00	0,00	13,33		693080-85	1	1	001, Vårbyg	Støtteberettig	<input type="checkbox"/>
5-1		8,24	Vinterbyg	Vinterraps		5-1	0,00	0,00	8,24		693080-85	1	1	022, Vinterraps	Støtteberettig	<input type="checkbox"/>
8-0	Engen	4,59	Afgræsnings græs	Afgræsnings græs		8-0	1,25	0,02	5,86		694080-74	1	1	252, Permanent græs m	Støtteberettig	<input type="checkbox"/>
9-0	Ny eng	12,90	Vårbyg malt	Vinterbyg		9-0	1,01	0,21	14,12			2	1	010, Vinterbyg efter kor	Støtteberettig	<input type="checkbox"/>
10-0		16,91	Rødsvingel markfrø	Rødsvingel markfrø		10-0	0,00	0,00	16,91		694081-93	1	1	108, Rødsvingelfrø, færr	Støtteberettig	<input type="checkbox"/>
				Miljøgræs (e. frøgr.)										968, Pligtige efterafgrø		<input type="checkbox"/>
11-0		8,72	Fab.roer top snittet	Vårbyg malt		11-0	0,00	0,00	8,72		694081-93	1	1	001, Vårbyg	Støtteberettig	<input type="checkbox"/>
12-0		8,00	Vårbyg malt	Vinterbyg		12-0	0,00	0,00	8,00		694081-93	1	1	010, Vinterbyg efter kor	Støtteberettig	<input type="checkbox"/>
12-1		5,00	Vårbyg malt	Vinterbyg		12-1	0,00	0,00	5,00		694081-93	1	1	010, Vinterbyg efter kor	Støtteberettig	<input type="checkbox"/>

Arealet med Randzone og GLM beregnes ud fra de indtastede areal oplysninger på Fanen Markplan > Myndigheder> EU-Støtte.

På Fanen Markplan > Myndigheder> EU-Støtte finder du nu kolonnerne Randzone, GLM-areal og Total areal. Total areal er det areal som du søger støtte til, mens dyrkningsarealet er beregnet som Total areal fratrukket Randzone og GLM-areal.


Randzone og GLM arealer overføres fra kortprogrammet eller fra din ansøgning om enkeltbetaling.

I kortprogrammet kan du overføre Randzone og GLM areal til de enkelte marker. Alternativt kan du selv indtaste oplysningerne fra ansøgning om enkeltbetaling.


Nøgletal 025 Grønne krav

Nøgletal		Afgørdefordeling		Forfrugter		
Opsætning	025 Grønne krav	Bedrift	Printtest_A	Auto	<input checked="" type="checkbox"/>	
** Afgørdevariation **						
Omdriftsareal omfattet af g...	28,32					

Krav til Afgørdevariation	2					
Antal afgørdekategorier på ...	8					

Areal af største afgørdekategorier	6,17	Største afgørdekategori i pc...	22			
Maksimalt areal af største a...	21,24					
Areal af næststørste afgørde...	5,50	Næststørste afgørdekatego...	19			
Maksimalt areal af næststør...	21,24					
Afgørdekategorier, samlet v...						
** Miljøfokusområde **						
Arealkrav til Miljøfokusområ...	1,42					

MFO Randzone arealer (x 1,5)	1,11				Randzone-areal (omdrift)	0,74
MFO GLM Arealer m. spær & ...	0,15					
MFO Brak (x 1,0)	0,20					
MFO Lavskov (x 0,3)	0,36				Lavskov-Areal (MFO)	1,20
MFO Efterafgrøder efterår ...	0,78				Efterafgrøde-Areal (MFO) e...	2,59
MFO balance 2016	1,18					

MFO Arealer, samlet vurdering						



Der er introduceret et nyt nøgletal 025 Grønne krav der viser dels oplysninger vedr. afgørdevariation, dels om arealkravet til miljøfokusområde er opfyldt.

Det er værd at bemærke de to smileyer der viser om kravene er opfyldt.

Afgørdevariation:

Hvis kravet til afgørdevariation ikke er opfyldt ved antal af afgrøder eller ved at arealet af enten største eller næststørste afgørdekategori er overskredet er du nød til enten at have flere afgrøder eller justere arealet med de forskellige afgrøder, så kravet eller maks. arealet der ligeledes er angivet i nøgletallet, ikke overskrides.

Miljøfokusområde

Arealkravet til MFO er angivet øverst, som 5 pct. af omdriftsarealet.

Randzone arealer og GLM-arealer hentes fra Fanen Markplan > Myndigheder > EU støtte, og er i nøgletallet omregnet til det vægtede areal MFO areal. Vægtning fremgår af parentes.

Areal med lavskov hentes ligeledes fra markplanen og afgøres ud fra lovafrøden. Lavskov vægtes med en faktor 0,3.

Areal med brak er angivet ud fra lovkode 308, 309 og 310, der af Naturerhverv regnes for brak på omdriftsarealer.

MFO Efterafgrøder hentes fra Markplan > Myndigheder > Efterafgrøder. Arealet udregnes ud fra det tilmeldte areal. Kun hele marker kan tilmeldes. MFO Efterafgrøder vægtes ligeledes med en faktor 0,3.

Hvis balancen er negativ efter beregning af MFO areal som følge af randzone, GLM areal og Lavskov er der kun to muligheder for at justere i markplanen. Enten ved at udlægge mere brak (udyrdet), eller udlægge flere efterafgrøder i efteråret 2015 der opfylder kravet til MFO efterafgrøder.

